

REPUBLIQUE FRANÇAISE

CFP 04

- CANAL DE CARPENTRAS (1)

AGREGE AU BUDGET PRINCIPAL DE (2)

Numéro SIRET : 20002692000013

POSTE COMPTABLE : CFP DE CARPENTRAS

M 14

Compte administratif

voté par nature

BUDGET : CANAL DE CARPENTRAS - A.G. (3)

ANNEE 2016

(1) Indiquer la nature juridique et le nom de la collectivité ou de l'établissement (commune, CCAS, EPCI, syndicat mixte, etc).

(2) A renseigner uniquement pour les budgets annexes.

(3) Indiquer le budget concerné : budget principal ou libellé du budget annexe.

Sommaire

I - Informations générales (5)	
A - Informations statistiques, fiscales et financières	4
B - Modalités de vote du budget	5
II - Présentation générale du budget	
A1 - Vue d'ensemble - Exécution du budget et détail des restes à réaliser	6
A2 - Vue d'ensemble - Section de fonctionnement - Chapitres	8
A3 - Vue d'ensemble - Section d'investissement - Chapitres	9
B1 - Balance générale du budget - Dépenses	11
B2 - Balance générale du budget - Recettes	12
III - Vote du budget	
A1 - Section de fonctionnement - Détail des dépenses	13
A2 - Section de fonctionnement - Détail des recettes	15
B1 - Section d'investissement - Détail des dépenses	16
B2 - Section d'investissement - Détail des recettes	17
B3 - Opérations d'équipement - Détail des chapitres et articles	18
IV - Annexes (6)	
A - Eléments du bilan	
A1 - Présentation croisée par fonction (1)	19
A2.1 - Etat de la dette - Détail des crédits de trésorerie	20
A2.2 - Etat de la dette - Répartition par nature de dette	21
A2.3 - Etat de la dette - Répartition des emprunts par structure de taux	25
A2.4 - Etat de la dette - Typologie de la répartition de l'encours	27
A2.5 - Etat de la dette - Détail des opérations de couverture	28
A2.6 - Etat de la dette - Remboursement anticipé d'un emprunt avec refinancement	30
A2.7 - Etat de la dette - Emprunts renégociés au cours de l'année N	31
A2.8 - Etat de la dette - Dette pour financer l'emprunt d'un autre organisme	32
A2.9 - Etat de la dette - Autres dettes	33
A3 - Méthodes utilisées pour les amortissements	34
A4 - Etat des provisions	35
A5 - Etalement des provisions	36
A6.1 - Equilibre des opérations financières - Dépenses	37
A6.2 - Equilibre des opérations financières - Recettes	38
A7.1.1 - Etats des dépenses et recettes des services d'eau et d'assainissement - Fonctionnement (2)	39
A7.1.2 - Etats des dépenses et recettes des services d'eau et d'assainissement - Investissement (2)	40
A7.2.1 - Etats des dépenses et recettes des services assujettis à la TVA - Fonctionnement (3)	41
A7.2.2 - Etats des dépenses et recettes des services assujettis à la TVA - Investissement (3)	42
A7.3.1 - Etats de la répartition de la TEOM - Fonctionnement (4)	43
A7.3.2 - Etats de la répartition de la TEOM - Investissement (4)	44
A8 - Etat des charges transférées	45
A9 - Détail des opérations pour le compte de tiers	46
A10.1 - Variation du patrimoine (article R. 2313-3 du CGCT) - Entrées	47
A10.2 - Variation du patrimoine (article R. 2313-3 du CGCT) - Sorties	48
A10.3 - Opérations liées aux cessions	49
A10.4 - Variation du patrimoine (article L. 300-5 du code de l'urbanisme) - Entrées	50
A10.5 - Variation du patrimoine (article L. 300-5 du code de l'urbanisme) - Sorties	51
A11 - Etat des travaux en régie	52
A12 - Emploi des crédits communautaires dans le cadre de la subvention globale	54
B - Engagements hors bilan	
B1.1 - Etat des emprunts garantis par la commune ou l'établissement	55
B1.2 - Calcul du ratio d'endettement relatif aux garanties d'emprunt	56
B1.3 - Etat des contrats de crédit-bail	57
B1.4 - Etat des contrats de partenariat public-privé	58
B1.5 - Etat des autres engagements donnés	59
B1.6 - Etat des engagements reçus	60
B1.7 - Liste des concours attribués à des tiers en nature ou en subventions	61
B2.1 - Etat des autorisations de programme et des crédits de paiement afférents	62
B2.2 - Etat des autorisations d'engagement et des crédits de paiement afférents	63
B3 - Emploi des recettes grevées d'une affectation spéciale	64

C - Autres éléments d'informations

C1.1 - Etat du personnel	65
C1.2 - Actions de formation des élus	67
C2 - Liste des organismes dans lesquels a été pris un engagement financier	68
C3.1 - Liste des organismes de regroupement auxquels adhère la commune ou l'établissement	69
C3.2 - Liste des établissements publics créés	70
C3.3 - Liste des services individualisés dans un budget annexe	71
C3.4 - Liste des services assujettis à la TVA et non érigés en budget annexe	72
C3.5 - Présentation agrégée du budget principal et des budgets annexes	73
C3.6 - Identification des flux croisés	75

D - Décision en matière de taux de contributions directes - Arrêté et signatures

D1 - Décision en matière de taux de contributions directes	76
D2 - Arrêté et signatures	77

(1) Cette présentation est obligatoire pour les communes de 3 500 habitants et plus (art. L. 2312-3 du CGCT), les groupements comprenant au moins une commune de 3 500 habitants et plus (art. R. 5211-14 du CGCT) et leurs établissements publics. Il n'a cependant pas à être produit par les services à activité unique érigés en établissement public ou budget annexe. Les autres communes et établissements peuvent les présenter de manière facultative.

(2) Cet état ne peut être produit que par les communes dont la population est inférieure à 500 habitants qui gèrent les services de distribution de l'eau potable et d'assainissement sous forme de régie simple sans budget annexe (article L. 2221-11 du CGCT).

(3) Cf. article R. 2313-3 du CCGT.

(4) Cet état est obligatoirement produit par les communes et groupements de communes de 10 000 habitants et plus ayant institué la TEOM et assurant au moins la collecte des déchets ménagers.

(5) Les associations syndicales autorisées doivent utiliser leur état particulier « Informations générales » annexé à l'arrêté n° NOR : INTB1237402A, relatif au cadre budgétaire et comptable applicable aux associations syndicales autorisées.

(6) Les associations syndicales autorisées remplissent et joignent uniquement les états qui les concernent au titre de l'exercice et au titre du détail des comptes de bilan.

Préciser, pour chaque annexe, si l'état est sans objet le cas échéant.

Code INSEE	CANAL DE CARPENTRAS CANAL DE CARPENTRAS - A.G.	CA 2016
------------	---	------------

I – INFORMATIONS GENERALES	I
INFORMATIONS STATISTIQUES, FISCALES ET FINANCIERES	A

Informations statistiques	Valeurs
Population totale (colonne h du recensement INSEE) :	
Nombre de résidences secondaires (article R. 2313-1 <i>in fine</i>) :	
Nom de l'EPCI à fiscalité propre auquel la commune adhère :	

Potentiel fiscal et financier (1)		Valeurs par hab. (population DGF)	Moyennes nationales du potentiel financier par habitants de la strate
Fiscal	Financier		
		0	

Informations financières – ratios (2)		Valeurs	Moyennes nationales de la strate (3)
1	Dépenses réelles de fonctionnement/population		
2	Produit des impositions directes/population		
3	Recettes réelles de fonctionnement/population		
4	Dépenses d'équipement brut/population		
5	Encours de dette/population		
6	DGF/population		
7	Dépenses de personnel/dépenses réelles de fonctionnement (2)		
8	Dépenses de fonct. et remb. dette en capital/recettes réelles de fonct. (2)		
9	Dépenses d'équipement brut/recettes réelles de fonctionnement (2)		
10	Encours de la dette/recettes réelles de fonctionnement (2)		

Dans l'ensemble des tableaux, les cases grisées ne doivent pas être remplies.

(1) Il s'agit du potentiel fiscal et du potentiel financier définis à l'article L. 2334-4 du code général des collectivités territoriales qui figurent sur la fiche de répartition de la DGF de l'exercice N-1 établie sur la base des informations N-2 (transmise par les services préfectoraux).

(2) Les ratios 1 à 6 sont obligatoires pour les communes de 3 500 habitants et plus et leurs établissements publics administratifs ainsi que pour les EPCI dotés d'une fiscalité propre comprenant au moins une commune de 3 500 habitants et plus.

Les ratios 7 à 10 sont obligatoires pour les communes de 10 000 habitants et plus et leurs établissements publics administratifs ainsi que pour les EPCI dotés d'une fiscalité propre comprenant au moins une commune de 10 000 habitants et plus (cf. articles L. 2313-1, L. 2313-2, R. 2313-1, R. 2313-2 et R. 5211-15 du CGCT). Pour les caisses des écoles, les EPCI non dotés d'une fiscalité propre et les syndicats mixtes associant exclusivement des communes et des EPCI, il conviendra d'appliquer les ratios prévus respectivement par les articles R. 2313-7, R. 5211-15 et R. 5711-3 du CGCT.

(3) Il convient d'indiquer les moyennes de la catégorie de l'organisme en cause (commune, communauté urbaine, communauté d'agglomération, ...) et les sources d'où sont tirées les informations (statistiques de la direction générale des collectivités locales ou de la direction générale de la comptabilité publique). Il s'agit des moyennes de la dernière année connue.

I – INFORMATIONS GENERALES	I
MODALITES DE VOTE DU BUDGET	B

POUR MEMOIRE⁽¹⁾

- I – L'assemblée délibérante a voté le présent budget par nature :
- au niveau (2) du chapitre pour la section de fonctionnement.
 - au niveau (2) du chapitre pour la section d'investissement.
 - sans (3) les chapitres « opérations d'équipement » de l'état III B 3.
 - sans (4) vote formel sur chacun des chapitres.

La liste des articles spécialisés sur lesquels l'ordonnateur ne peut procéder à des virements d'article à article est la suivante :

II – En l'absence de mention au paragraphe I ci-dessus, le budget est réputé voté par chapitre, et, en section d'investissement, sans chapitre de dépense « opération d'équipement ».

III – Les provisions sont (5) semi-budgétaires (pas d'inscriptions en recettes de la section d'investissement) .

(1) Rappeler les modalités relatives au vote du budget.

(2) A compléter par « du chapitre » ou « de l'article ».

(3) Indiquer « avec » ou « sans » les chapitres opérations d'équipement.

(4) Indiquer « avec » ou « sans » vote formel.

(5) A compléter par un seul des deux choix suivants :

- semi-budgétaires (pas d'inscription en recette de la section d'investissement),

- budgétaires (délibération n° du).

II – PRESENTATION GENERALE DU BUDGET	II
VUE D'ENSEMBLE	A1

EXECUTION DU BUDGET

		DEPENSES		RECETTES	
REALISATIONS DE L'EXERCICE (mandats et titres)	Section de fonctionnement	A	3 778 498,04	G	4 456 646,25
	Section d'investissement	B	1 718 950,09	H	1 054 523,53

+

+

REPORTS DE L'EXERCICE N-1	Report en section de fonctionnement (002)	C	0,00 (si déficit)	I	4 047 968,05 (si excédent)
	Report en section d'investissement (001)	D	222 212,12 (si déficit)	J	0,00 (si excédent)

=

=

TOTAL (réalisations + reports)	= A+B+C+D	5 719 660,25	= G+H+I+J	9 559 137,83
---------------------------------------	-----------	---------------------	-----------	---------------------

RESTES A REALISER A REPORTER EN N+1 (1)	Section de fonctionnement	E	0,00	K	0,00
	Section d'investissement	F	3 160 870,30	L	3 990 210,00
	TOTAL des restes à réaliser à reporter en N+1	= E+F	3 160 870,30	= K+L	3 990 210,00

RESULTAT CUMULE	Section de fonctionnement	= A+C+E	3 778 498,04	= G+I+K	8 504 614,30
	Section d'investissement	= B+D+F	5 102 032,51	= H+J+L	5 044 733,53
	TOTAL CUMULE	= A+B+C+D+E+F	8 880 530,55	= G+H+I+J+K+L	13 549 347,83

DETAIL DES RESTES A REALISER

Chap.	Libellé	Dépenses engagées non mandatées		Titres restant à émettre	
TOTAL DE LA SECTION DE FONCTIONNEMENT		E	0,00	K	0,00
011	Charges à caractère général		0,00		
012	Charges de personnel, frais assimilés		0,00		
014	Atténuations de produits		0,00		
65	Autres charges de gestion courante		0,00		
656	Frais fonctionnement des groupes d'élus		0,00		
66	Charges financières		0,00		
67	Charges exceptionnelles		0,00		
70	Produits services, domaine et ventes div				0,00
73	Impôts et taxes				0,00
74	Dotations et participations				0,00
75	Autres produits de gestion courante				0,00
013	Atténuations de charges				0,00
76	Produits financiers				0,00
77	Produits exceptionnels				0,00
TOTAL DE LA SECTION D'INVESTISSEMENT		F	3 160 870,30	L	3 990 210,00
010	Stocks (4)		0,00		0,00
024	Produits des cessions d'immobilisations				0,00
10	Dotations, fonds divers et réserves		0,00		0,00
13	Subventions d'investissement		0,00		3 207 190,00
16	Emprunts et dettes assimilées		0,00		783 020,00

Chap.	Libellé	Dépenses engagées non mandatées	Titres restant à émettre
18	Compte de liaison : affectat° (BA,régie) (6)	0,00	0,00
20	Immobilisations incorporelles	56 180,94	0,00
204	Subventions d'équipement versées	0,00	0,00
21	Immobilisations corporelles	0,00	0,00
22	Immobilisations reçues en affectation (5)	0,00	0,00
23	Immobilisations en cours	3 104 689,36	0,00
26	Participat° et créances rattachées	0,00	0,00
27	Autres immobilisations financières	0,00	0,00

(1) Les restes à réaliser de la section de fonctionnement correspondent en dépenses, aux dépenses engagées non mandatées et non rattachées telles qu'elles ressortent de la comptabilité des engagements et en recettes, aux recettes certaines n'ayant pas donné lieu à l'émission d'un titre et non rattachées (R. 2311-11 du CGCT).

Les restes à réaliser de la section d'investissement correspondent en dépenses, aux dépenses engagées non mandatées au 31/12 de l'exercice précédent telles qu'elles ressortent de la comptabilité des engagements et aux recettes certaines n'ayant pas donné lieu à l'émission d'un titre au 31/12 de l'exercice précédent (R. 2311-11 du CGCT).

(2) Le chapitre 45 doit être détaillé conformément au plan de compte, tant en dépenses qu'en recettes.

II - PRESENTATION GENERALE DU BUDGET	II
SECTION DE FONCTIONNEMENT – CHAPITRES	A2

DEPENSES DE FONCTIONNEMENT

Chap.	Libellé	Crédits ouverts (BP+DM+RAR N-1)	Crédits employés (ou restant à employer)			Crédits annulés
			Mandats émis	Charg. rattachées	Restes à réaliser au 31/12	
011	Charges à caractère général	4 323 800,00	1 939 871,84	0,00	0,00	2 383 928,16
012	Charges de personnel, frais assimilés	3 207 000,00	1 425 740,68	0,00	0,00	1 781 259,32
014	Atténuations de produits	0,00	0,00	0,00	0,00	0,00
65	Autres charges de gestion courante	100 600,00	39 748,56	0,00	0,00	60 851,44
656	Frais fonctionnement des groupes d'élus	0,00	0,00	0,00	0,00	0,00
Total des dépenses de gestion courante		7 631 400,00	3 405 361,08	0,00	0,00	4 226 038,92
66	Charges financières	80 000,00	67 302,90	0,00	0,00	12 697,10
67	Charges exceptionnelles	37 168,05	2 451,77	0,00	0,00	34 716,28
68	Dotations provisions semi-budgétaires (1)	0,00	0,00			0,00
022	Dépenses imprévues	0,00				
Total des dépenses réelles de fonctionnement		7 748 568,05	3 475 115,75	0,00	0,00	4 273 452,30
023	Virement à la section d'investissement (2)	201 394,47				
042	Opérat° ordre transfert entre sections (2)	303 382,29	303 382,29			0,00
043	Opérat° ordre intérieur de la section (2)	0,00	0,00			0,00
Total des dépenses d'ordre de fonctionnement		504 776,76	303 382,29			201 394,47
TOTAL		8 253 344,81	3 778 498,04	0,00	0,00	4 474 846,77
Pour information						
D 002 Déficit de fonctionnement reporté de N-1		⁽³⁾ 0,00				

RECETTES DE FONCTIONNEMENT

Chap.	Libellé	Crédits ouverts (BP+DM+RAR N-1)	Crédits employés (ou restant à employer)			Crédits annulés
			Titres émis	Prod. rattachées	Restes à réaliser au 31/12	
013	Atténuations de charges	20 300,00	29 310,60	0,00	0,00	-9 010,60
70	Produits services, domaine et ventes div	3 560 719,99	3 733 558,06	0,00	0,00	-172 838,07
73	Impôts et taxes	0,00	0,00	0,00	0,00	0,00
74	Dotations et participations	394 000,00	462 128,62	0,00	0,00	-68 128,62
75	Autres produits de gestion courante	33 000,00	33 387,71	0,00	0,00	-387,71
Total des recettes de gestion courante		4 008 019,99	4 258 384,99	0,00	0,00	-250 365,00
76	Produits financiers	50,00	0,00	0,00	0,00	50,00
77	Produits exceptionnels	14 330,01	15 284,50	0,00	0,00	-954,49
78	Reprises provisions semi-budgétaires (1)	0,00	0,00			0,00
Total des recettes réelles de fonctionnement		4 022 400,00	4 273 669,49	0,00	0,00	-251 269,49
042	Opérat° ordre transfert entre sections (2)	182 976,76	182 976,76			0,00
043	Opérat° ordre intérieur de la section (2)	0,00	0,00			0,00
Total des recettes d'ordre de fonctionnement		182 976,76	182 976,76			0,00
TOTAL		4 205 376,76	4 456 646,25	0,00	0,00	-251 269,49
Pour information						
R 002 Excédent de fonctionnement reporté de N-1		⁽³⁾ 4 047 968,05				

(1) Si la commune ou l'établissement applique le régime des provisions semi-budgétaires.

(2) DF 023 = RI 021 ; DI 040 = RF 042 ; RI 040 = DF 042 ; DI 041 = RI 041 ; DF 043 = RF 043.

(3) Les lignes de report ne font pas l'objet d'émission de mandat ou de titre (inscrire le montant reporté).

II – PRESENTATION GENERALE DU BUDGET	II
SECTION D'INVESTISSEMENT – CHAPITRES	A3

DEPENSES D'INVESTISSEMENT

Chap.	Libellé	Crédits ouverts (BP+DM+RAR N-1)	Mandats émis	Restes à réaliser au 31/12	Crédits annulés
010	Stocks (3)	0,00	0,00	0,00	0,00
20	Immobilisations incorporelles (sauf 204)	67 704,60	10 423,66	56 180,94	1 100,00
204	Subventions d'équipement versées	0,00	0,00	0,00	0,00
21	Immobilisations corporelles	201 000,00	24 457,07	0,00	176 542,93
22	Immobilisations reçues en affectation (4)	0,00	0,00	0,00	0,00
23	Immobilisations en cours	4 463 017,64	1 327 277,70	3 104 689,36	31 050,58
	Total des opérations d'équipement	0,00	0,00	0,00	0,00
Total des dépenses d'équipement		4 731 722,24	1 362 158,43	3 160 870,30	208 693,51
10	Dotations, fonds divers et réserves	0,00	0,00	0,00	0,00
13	Subventions d'investissement	0,00	0,00	0,00	0,00
16	Emprunts et dettes assimilées	180 800,00	173 814,90	0,00	6 985,10
18	Compte de liaison : affectat° (BA,régie) (5)	0,00	0,00	0,00	0,00
26	Participat° et créances rattachées	0,00	0,00	0,00	0,00
27	Autres immobilisations financières	0,00	0,00	0,00	0,00
020	Dépenses imprévues	0,00			
Total des dépenses financières		180 800,00	173 814,90	0,00	6 985,10
45...	Total des opé. pour compte de tiers (6)	0,00	0,00	0,00	0,00
Total des dépenses réelles d'investissement		4 912 522,24	1 535 973,33	3 160 870,30	215 678,61
040	Opérat° ordre transfert entre sections (1)	182 976,76	182 976,76		0,00
041	Opérations patrimoniales (1)	0,00	0,00		0,00
Total des dépenses d'ordre d'investissement		182 976,76	182 976,76		0,00
TOTAL		5 095 499,00	1 718 950,09	3 160 870,30	215 678,61
Pour information		(2) 222 212,12			
D 001 Solde d'exécution négatif reporté de N-1					

RECETTES D'INVESTISSEMENT

Chap.	Libellé	Crédits ouverts (BP+DM+RAR N-1)	Titres émis	Restes à réaliser au 31/12	Crédits annulés
010	Stocks (3)	0,00	0,00	0,00	0,00
13	Subventions d'investissement	3 581 163,12	348 390,00	3 207 190,00	25 583,12
16	Emprunts et dettes assimilées (hors 165)	1 019 020,00	190 000,00	783 020,00	46 000,00
20	Immobilisations incorporelles (sauf 204)	0,00	0,00	0,00	0,00
204	Subventions d'équipement versées	0,00	0,00	0,00	0,00
21	Immobilisations corporelles	0,00	0,00	0,00	0,00
22	Immobilisations reçues en affectation (4)	0,00	0,00	0,00	0,00
23	Immobilisations en cours	0,00	0,00	0,00	0,00
Total des recettes d'équipement		4 600 183,12	538 390,00	3 990 210,00	71 583,12
10	Dotations, fonds divers et réserves (hors 1068)	0,00	0,00	0,00	0,00
1068	Excédents de fonctionnement capitalisés (7)	212 751,24	212 751,24	0,00	0,00
138	Autres subvent° invest. non transf.	0,00	0,00	0,00	0,00
165	Dépôts et cautionnements reçus	0,00	0,00	0,00	0,00
18	Compte de liaison : affectat° (BA,régie)	0,00	0,00	0,00	0,00
26	Participat° et créances rattachées	0,00	0,00	0,00	0,00
27	Autres immobilisations financières	0,00	0,00	0,00	0,00
024	Produits des cessions d'immobilisations	0,00		0,00	
Total des recettes financières		212 751,24	212 751,24	0,00	0,00
45...	Total des opé. pour le compte de tiers (6)	0,00	0,00	0,00	0,00
Total des recettes réelles d'investissement		4 812 934,36	751 141,24	3 990 210,00	71 583,12
021	Virement de la section de fonctionnement (1)	201 394,47			
040	Opérat° ordre transfert entre sections (1)	303 382,29	303 382,29		0,00

Chap.	Libellé	Crédits ouverts (BP+DM+RAR N-1)	Titres émis	Restes à réaliser au 31/12	Crédits annulés
041	Opérations patrimoniales (1)	0,00	0,00		0,00
Total des recettes d'ordre d'investissement		504 776,76	303 382,29		201 394,47
TOTAL		5 317 711,12	1 054 523,53	3 990 210,00	272 977,59
Pour information		(2) 0,00			
R 001 Solde d'exécution positif reporté de N-1					

(1) DF 023 = RI 021 ; DI 040 = RF 042 ; RI 040 = DF 042 ; DI 041 = RI 041 ; DF 043 = RF 043.

(2) Les lignes de report ne font pas l'objet d'émission de mandat ou de titre (Inscrire le montant reporté).

(3) A servir uniquement dans le cadre d'un suivi des stocks selon la méthode de l'inventaire permanent simplifié autorisée pour les seules opérations d'aménagements (lotissement, ZAC...) par ailleurs retracées dans le cadre de budgets annexes.

(4) En dépenses, le chapitre 22 retrace les travaux d'investissement réalisés sur les biens reçus en affectation. En recette, il retrace, le cas échéant, l'annulation de tels travaux effectués sur un exercice antérieur.

(5) A servir uniquement lorsque la commune ou l'établissement effectue une dotation initiale en espèces au profit d'un service public non personnalisé qu'elle ou qu'il crée.

(6) Seul le total des opérations pour compte de tiers figure sur cet état (voir le détail Annexe IV A9).

(7) Le compte 1068 n'est pas un chapitre mais un article du chapitre 10.

II – PRESENTATION GENERALE DU BUDGET	II
BALANCE GENERALE DU BUDGET	B1

1 – Mandats émis (y compris sur les restes à réaliser N-1)

	FONCTIONNEMENT	Opérations réelles (1)	Opérations d'ordre (2)	TOTAL
011	Charges à caractère général	1 939 871,84		1 939 871,84
012	Charges de personnel, frais assimilés	1 425 740,68		1 425 740,68
014	Atténuations de produits	0,00		0,00
60	<i>Achats et variation des stocks (3)</i>		0,00	0,00
65	Autres charges de gestion courante	39 748,56		39 748,56
656	Frais fonctionnement des groupes d'élus (4)	0,00		0,00
66	Charges financières	67 302,90	0,00	67 302,90
67	Charges exceptionnelles	2 451,77	6 203,78	8 655,55
68	Dot. aux amortissements et provisions	0,00	297 178,51	297 178,51
71	<i>Production stockée (ou déstockage) (3)</i>		0,00	0,00
	Dépenses de fonctionnement – Total	3 475 115,75	303 382,29	3 778 498,04
	Pour information			0,00
	D 002 Déficit de fonctionnement reporté de N-1			0,00

	INVESTISSEMENT	Opérations réelles (1)	Opérations d'ordre (2)	TOTAL
10	Dotations, fonds divers et réserves	0,00	0,00	0,00
13	Subventions d'investissement	0,00	182 976,76	182 976,76
15	<i>Provisions pour risques et charges (5)</i>		0,00	0,00
16	Emprunts et dettes assimilées (sauf 1688 non budgétaire)	173 814,90	0,00	173 814,90
18	Compte de liaison : affectat° (BA,régie)	(8) 0,00		0,00
	Total des opérations d'équipement	0,00		0,00
19	<i>Différences sur réalisation d'immo. (5)</i>		0,00	0,00
20	Immobilisations incorporelles (sauf 204) (6)	10 423,66	0,00	10 423,66
204	Subventions d'équipement versées	0,00	0,00	0,00
21	Immobilisations corporelles (6)	24 457,07	0,00	24 457,07
22	Immobilisations reçues en affectation (6)	(9) 0,00	0,00	0,00
23	Immobilisations en cours (6)	1 327 277,70	0,00	1 327 277,70
26	Participations et créances rattachées	0,00	0,00	0,00
27	Autres immobilisations financières	0,00	0,00	0,00
28	<i>Amortissement des immobilisations (reprises)</i>		0,00	0,00
29	<i>Prov. pour dépréciat° immobilisations (5)</i>		0,00	0,00
39	<i>Prov. dépréciat° des stocks et en-cours (5)</i>		0,00	0,00
45...	Total des opérations pour compte de tiers (7)	0,00	0,00	0,00
481	<i>Charges à rép. sur plusieurs exercices</i>		0,00	0,00
49	<i>Prov. dépréc. comptes de tiers (5)</i>		0,00	0,00
59	<i>Prov. dépréc. comptes financiers (5)</i>		0,00	0,00
3...	Stocks	0,00	0,00	0,00
	Dépenses d'investissement – Total	1 535 973,33	182 976,76	1 718 950,09
	Pour information			222 212,12
	D 001 Solde d'exécution négatif reporté de N-1			222 212,12

(1) Y compris les opérations relatives au rattachement des charges et des produits et les opérations d'ordre semi-budgétaires.

(2) Voir liste des opérations d'ordre.

(3) Permet de retracer des opérations particulières telles que les opérations de stocks liées à la tenue d'un inventaire permanent simplifié.

(4) Communes, communautés d'agglomération et communautés urbaines de plus de 100 000 habitants.

(5) Si la commune ou l'établissement applique le régime des provisions budgétaires.

(6) Hors chapitres « opérations d'équipement ».

(7) Seul le total des opérations pour compte de tiers figure sur cet état (voir le détail Annexe IV A9).

(8) A servir uniquement lorsque la commune ou l'établissement effectue une dotation initiale en espèces au profit d'un service public non personnalisé qu'elle ou qu'il crée.

(9) En dépenses, le chapitre 22 retrace les travaux d'investissement réalisés sur les biens reçus en affectation. En recette, il retrace, le cas échéant, l'annulation de tels travaux effectués sur un exercice antérieur.

II – PRESENTATION GENERALE DU BUDGET	II
BALANCE GENERALE DU BUDGET	B2

2 – Titres émis (y compris sur les restes à réaliser N-1)

	FONCTIONNEMENT	Opérations réelles (1)	Opérations d'ordre (2)	TOTAL
013	Atténuations de charges	29 310,60		29 310,60
60	Achats et variation des stocks (3)		0,00	0,00
70	Produits services, domaine et ventes div	3 733 558,06		3 733 558,06
71	Production stockée (ou déstockage)		0,00	0,00
72	Production immobilisée		0,00	0,00
73	Impôts et taxes	0,00		0,00
74	Dotations et participations	462 128,62		462 128,62
75	Autres produits de gestion courante	33 387,71	0,00	33 387,71
76	Produits financiers	0,00	0,00	0,00
77	Produits exceptionnels	15 284,50	182 976,76	198 261,26
78	Reprise sur amortissements et provisions	0,00	0,00	0,00
79	Transferts de charges		0,00	0,00
Recettes de fonctionnement – Total		4 273 669,49	182 976,76	4 456 646,25
Pour information R 002 Excédent de fonctionnement reporté de N-1				4 047 968,05

	INVESTISSEMENT	Opérations réelles (1)	Opérations d'ordre (2)	TOTAL
10	Dotations, fonds divers et réserves (sauf 1068)	0,00	0,00	0,00
1068	Excédents de fonctionnement capitalisés	212 751,24		212 751,24
13	Subventions d'investissement	348 390,00	0,00	348 390,00
15	Provisions pour risques et charges (4)		0,00	0,00
16	Emprunts et dettes assimilées (sauf 1688 non budgétaire)	190 000,00	0,00	190 000,00
18	Compte de liaison : affectat° (BA,régie)	(8) 0,00		0,00
19	Différences sur réalisation d'immo.		0,00	0,00
20	Immobilisations incorporelles (sauf 204) (5)	0,00	0,00	0,00
204	Subventions d'équipement versées	0,00	0,00	0,00
21	Immobilisations corporelles(5)	0,00	6 203,78	6 203,78
22	Immobilisations reçues en affectation(5)	(9) 0,00	0,00	0,00
23	Immobilisations en cours(5)	0,00	0,00	0,00
26	Participations et créances rattachées	0,00	0,00	0,00
27	Autres immobilisations financières	0,00	0,00	0,00
28	Amortissement des immobilisations		297 178,51	297 178,51
29	Prov. pour dépréciat° immobilisations (4)		0,00	0,00
39	Prov. dépréciat° des stocks et en-cours (4)		0,00	0,00
45...	Opérations pour compte de tiers (7)	0,00	0,00	0,00
481	Charges à rép. sur plusieurs exercices		0,00	0,00
49	Prov. dépréc. comptes de tiers (4)		0,00	0,00
59	Prov. dépréc. comptes financiers (4)		0,00	0,00
3...	Stocks	0,00	0,00	0,00
Recettes d'investissement – Total		751 141,24	303 382,29	1 054 523,53
Pour information R 001 Solde d'exécution positif reporté de N-1				0,00

(1) Y compris les opérations relatives au rattachement des charges et des produits et les opérations d'ordre semi-budgétaires.

(2) Voir liste des opérations d'ordre.

(3) Permet de retracer des opérations particulières telles que les opérations de stocks liées à la tenue d'un inventaire permanent simplifié.

(4) Si la commune ou l'établissement applique le régime des provisions budgétaires.

(5) Hors chapitres « opérations d'équipement ».

(6) Seul le total des opérations pour compte de tiers figure sur cet état (voir le détail Annexe IV A9).

(7) A servir uniquement lorsque la commune ou l'établissement effectue une dotation initiale en espèces au profit d'un service public non personnalisé qu'elle ou qu'il crée.

(8) En dépenses, le chapitre 22 retrace les travaux d'investissement réalisés sur les biens reçus en affectation. En recette, il retrace, le cas échéant, l'annulation de tels travaux effectués sur un exercice antérieur.

III – VOTE DU BUDGET	III
SECTION DE FONCTIONNEMENT – DETAIL DES DEPENSES	A1

Chap/ art (1)	Libellé (1)	Crédits ouverts (BP+DM+RAR N-1)	Crédits employés (ou restant à employer)			Crédits annulés
			Mandats émis	Charges rattachées	Restes à réaliser au 31/12	
011	Charges à caractère général	4 323 800,00	1 939 871,84	0,00	0,00	2 383 928,16
6061	Fournitures non stockables	1 310 000,00	705 948,11	0,00	0,00	604 051,89
60621	Combustibles	14 900,00	6 694,85	0,00	0,00	8 205,15
60622	Carburants	63 000,00	24 013,67	0,00	0,00	38 986,33
60628	Autres fournitures non stockées	9 000,00	4 746,84	0,00	0,00	4 253,16
60631	Fournitures d'entretien	19 600,00	9 893,89	0,00	0,00	9 706,11
60632	Fournitures de petit équipement	6 500,00	1 915,69	0,00	0,00	4 584,31
60636	Vêtements de travail	11 900,00	5 112,74	0,00	0,00	6 787,26
6064	Fournitures administratives	17 000,00	7 197,20	0,00	0,00	9 802,80
6068	Autres matières et fournitures	4 500,00	29,10	0,00	0,00	4 470,90
6071	Compteurs	110 000,00	58 961,50	0,00	0,00	51 038,50
6078	Autres marchandises	182 000,00	78 166,42	0,00	0,00	103 833,58
612	Redevances de crédit-bail	113 000,00	48 963,18	0,00	0,00	64 036,82
613	Locations	51 000,00	19 905,38	0,00	0,00	31 094,62
61521	Entretien terrains	147 000,00	96 055,06	0,00	0,00	50 944,94
615221	Entretien, réparations bâtiments publics	106 000,00	45 248,14	0,00	0,00	60 751,86
615232	Entretien, réparations réseaux	664 500,00	296 474,68	0,00	0,00	368 025,32
61551	Entretien matériel roulant	63 000,00	34 263,26	0,00	0,00	28 736,74
61558	Entretien autres biens mobiliers	270 000,00	94 050,17	0,00	0,00	175 949,83
6156	Maintenance	53 000,00	16 748,34	0,00	0,00	36 251,66
6168	Autres primes d'assurance	110 000,00	30 109,07	0,00	0,00	79 890,93
618	Divers	56 000,00	9 752,95	0,00	0,00	46 247,05
622	Rémunérations intermédiaires, honoraires	56 000,00	16 038,12	0,00	0,00	39 961,88
623	Publicité, publicat°, relations publique	18 000,00	8 707,07	0,00	0,00	9 292,93
625	Déplacements, missions et réceptions	94 000,00	43 047,26	0,00	0,00	50 952,74
626	Frais postaux et frais télécommunicat°	92 000,00	34 390,14	0,00	0,00	57 609,86
627	Services bancaires et assimilés	4 000,00	385,00	0,00	0,00	3 615,00
6283	Frais de nettoyage des locaux	19 400,00	8 894,00	0,00	0,00	10 506,00
6288	Autres services extérieurs	15 000,00	5 180,00	0,00	0,00	9 820,00
635	Autres impôts, taxes (Admin Impôts)	83 500,00	32 871,00	0,00	0,00	50 629,00
637	Autres impôts, taxes (autres organismes)	560 000,00	196 109,01	0,00	0,00	363 890,99
012	Charges de personnel, frais assimilés	3 207 000,00	1 425 740,68	0,00	0,00	1 781 259,32
6413	Personnel non titulaire	2 234 000,00	977 276,59	0,00	0,00	1 256 723,41
6450	Charges sécurité sociale et prévoyance	915 000,00	421 610,46	0,00	0,00	493 389,54
6480	Autres charges de personnel	58 000,00	26 853,63	0,00	0,00	31 146,37
014	Atténuations de produits	0,00	0,00	0,00	0,00	0,00
65	Autres charges de gestion courante	100 600,00	39 748,56	0,00	0,00	60 851,44
6531	Indemnités	42 000,00	29 248,56	0,00	0,00	12 751,44
6541	Créances admises en non-valeur	40 000,00	0,00	0,00	0,00	40 000,00
6558	Autres contributions obligatoires	2 000,00	2 000,00	0,00	0,00	0,00
6574	Subv. fonct. Associat°, personnes privée	8 500,00	8 500,00	0,00	0,00	0,00
658	Charges diverses de gestion courante	8 100,00	0,00	0,00	0,00	8 100,00
656	Frais fonctionnement des groupes d'élus	0,00	0,00	0,00	0,00	0,00
TOTAL DEPENSES DE GESTION DES SERVICES (a) = (011+012+014+65+656)		7 631 400,00	3 405 361,08	0,00	0,00	4 226 038,92
66	Charges financières (b)	80 000,00	67 302,90	0,00	0,00	12 697,10
66111	Intérêts réglés à l'échéance	70 000,00	64 862,40	0,00	0,00	5 137,60
6688	Autres	10 000,00	2 440,50	0,00	0,00	7 559,50
67	Charges exceptionnelles (c)	37 168,05	2 451,77	0,00	0,00	34 716,28
673	Titres annulés (sur exercices antérieurs)	22 000,00	1 319,27	0,00	0,00	20 680,73
6748	Autres subventions exceptionnelles	750,00	750,00	0,00	0,00	0,00
678	Autres charges exceptionnelles	14 418,05	382,50	0,00	0,00	14 035,55
68	Dotations provisions semi-budgétaires (d) (3)	0,00	0,00	0,00	0,00	0,00
022	Dépenses imprévues (e)	0,00				
TOTAL DES DEPENSES REELLES = a+b+c+d+e		7 748 568,05	3 475 115,75	0,00	0,00	4 273 452,30

Chap/ art (1)	Libellé (1)	Crédits ouverts (BP+DM+RAR N-1)	Crédits employés (ou restant à employer)			Crédits annulés
			Mandats émis	Charges rattachées	Restes à réaliser au 31/12	
023	Virement à la section d'investissement	201 394,47	0,00			201 394,47
042	Opérat° ordre transfert entre sections (4) (5) (6)	303 382,29	303 382,29			0,00
6752	Valeur comptable des immos cédées (ASA)	6 203,78	6 203,78			0,00
681	Dot. amort. et prov. Charges de fonct.	297 178,51	297 178,51			0,00
TOTAL DES PRELEVEMENTS AU PROFIT DE LA SECTION D'INVESTISSEMENT		504 776,76	303 382,29			201 394,47
043	Opérat° ordre intérieur de la section (7)	0,00	0,00			0,00
TOTAL DES DEPENSES D'ORDRE		504 776,76	303 382,29			201 394,47
TOTAL DES DEPENSES DE FONCTIONNEMENT DE L'EXERCICE (= Total des opérations réelles et d'ordre)		8 253 344,81	3 778 498,04	0,00	0,00	4 474 846,77
Pour information D 002 Déficit de fonctionnement reporté de N-1		0,00				

Détail du calcul des ICNE au compte 66112 (2)

Montant des ICNE de l'exercice	0,00
Montant des ICNE de l'exercice N-1	0,00
= Différence ICNE N – ICNE N-1	0,00

(1) Détailler les chapitres budgétaires par article conformément au plan de comptes appliqué par la commune ou l'établissement.

(2) Si le mandatement des ICNE de l'exercice est inférieur au montant de l'exercice N-1, le montant du compte 66112 sera négatif.

(3) Si la commune ou l'établissement applique le régime des provisions semi-budgétaires.

(4) Cf. définition du chapitre des opérations d'ordre, DF 042 = RI 040.

(5) Dont 675 et 676.

(6) Le compte 6815 peut figurer dans le détail du chapitre 042 si la commune ou l'établissement applique le régime des provisions budgétaires.

(7) Chapitre destiné à retracer les opérations particulières telles que les opérations de stocks ou liées à la tenue d'un inventaire permanent simplifié.

III – VOTE DU BUDGET	III
SECTION DE FONCTIONNEMENT – DETAIL DES RECETTES	A2

Chap/ art(1)	Libellé (1)	Crédits ouverts (BP+DM+RAR N-1)	Crédits employés (ou restant à employer)			Crédits annulés
			Titres émis	Produits rattachés	Restes à réaliser au 31/12	
013	Atténuations de charges	20 300,00	29 310,60	0,00	0,00	-9 010,60
6419	Remboursements rémunérations personnel	16 000,00	26 174,56	0,00	0,00	-10 174,56
6459	Rembourst charges SS et prévoyance	4 300,00	3 136,04	0,00	0,00	1 163,96
70	Produits services, domaine et ventes div	3 560 719,99	3 733 558,06	0,00	0,00	-172 838,07
70388	Autres redevances et recettes diverses	23 000,00	26 155,22	0,00	0,00	-3 155,22
704	Travaux	140 969,99	173 952,25	0,00	0,00	-32 982,26
70685	Redevances syndicales (ASP)	3 381 250,00	3 473 637,86	0,00	0,00	-92 387,86
7084	Mise à disposition de personnel facturée	3 500,00	3 500,00	0,00	0,00	0,00
7087	Remboursement de frais	0,00	41 284,67	0,00	0,00	-41 284,67
7088	Produits activités annexes (abonnements)	12 000,00	15 028,06	0,00	0,00	-3 028,06
73	Impôts et taxes	0,00	0,00	0,00	0,00	0,00
74	Dotations et participations	394 000,00	462 128,62	0,00	0,00	-68 128,62
74718	Autres participations Etat	0,00	17 049,51	0,00	0,00	-17 049,51
7478	Participat° Autres organismes	250 000,00	300 740,33	0,00	0,00	-50 740,33
7488	Autres attributions et participations	144 000,00	144 338,78	0,00	0,00	-338,78
75	Autres produits de gestion courante	33 000,00	33 387,71	0,00	0,00	-387,71
752	Revenus des immeubles	32 000,00	33 387,71	0,00	0,00	-1 387,71
758	Produits divers de gestion courante	1 000,00	0,00	0,00	0,00	1 000,00
TOTAL = RECETTES DE GESTION DES SERVICES (a) = 70+73+74+75+013		4 008 019,99	4 258 384,99	0,00	0,00	-250 365,00
76	Produits financiers (b)	50,00	0,00	0,00	0,00	50,00
7688	Autres	50,00	0,00	0,00	0,00	50,00
77	Produits exceptionnels (c)	14 330,01	15 284,50	0,00	0,00	-954,49
7714	Recouvrement créances admises en non valeur	100,00	0,00	0,00	0,00	100,00
7718	Autres produits except. opérat° gestion	1 000,00	3 277,84	0,00	0,00	-2 277,84
773	Mandats annulés (exercices antérieurs)	1 200,00	1 387,03	0,00	0,00	-187,03
7752	Produits cessions immobilisations (ASA)	4 030,01	3 358,34	0,00	0,00	671,67
7788	Produits exceptionnels divers	8 000,00	7 261,29	0,00	0,00	738,71
78	Reprises provisions semi-budgétaires (d) (2)	0,00	0,00	0,00	0,00	0,00
TOTAL DES RECETTES REELLES =a+b+c+d		4 022 400,00	4 273 669,49	0,00	0,00	-251 269,49
042	Opérat° ordre transfert entre sections (3) (4) (5)	182 976,76	182 976,76			0,00
777	Quote-part subv invest transf cpte résul	182 976,76	182 976,76			0,00
043	Opérat° ordre intérieur de la section (6)	0,00	0,00			0,00
TOTAL DES RECETTES D'ORDRE		182 976,76	182 976,76			0,00
TOTAL DES RECETTES DE FONCTIONNEMENT DE L'EXERCICE (=Total des opérations réelles et d'ordre)		4 205 376,76	4 456 646,25	0,00	0,00	-251 269,49
Pour information R 002 Excédent de fonctionnement reporté de N-1		4 047 968,05				

Détail du calcul des ICNE au compte 7622

Montant des ICNE de l'exercice	0,00
Montant des ICNE de l'exercice N-1	0,00
= Différence ICNE N – ICNE N-1	0,00

(1) Détailler les chapitres budgétaires par article conformément au plan de comptes appliqué par la commune ou l'établissement.

(2) Si la commune ou l'établissement applique le régime des provisions semi-budgétaires.

(3) Cf. définitions du chapitre des opérations d'ordre, RF 042 = DI 040.

(4) Dont 776.

(5) Le compte 7815 peut figurer dans le détail du chapitre 042 si la commune ou l'établissement applique le régime des provisions budgétaires.

(6) Chapitre destiné à retracer les opérations particulières telles que les opérations de stocks ou liées à la tenue d'un inventaire permanent simplifié.

III – VOTE DU BUDGET					III
SECTION D'INVESTISSEMENT – DETAIL DES DEPENSES					B1
Chap/ art (1)	Libellé (1)	Crédits ouverts (BP+DM+RAR N-1)	Mandats émis	Restes à réaliser au 31/12	Crédits annulés
010	Stocks	0,00	0,00	0,00	0,00
20	Immobilisations incorporelles (sauf opérations et 204)	67 704,60	10 423,66	56 180,94	1 100,00
203	Frais d'études, recherche, développement	67 704,60	10 423,66	56 180,94	1 100,00
204	Subventions d'équipement versées (sauf opérations)	0,00	0,00	0,00	0,00
21	Immobilisations corporelles (sauf opérations)	201 000,00	24 457,07	0,00	176 542,93
2182	Matériel de transport	23 000,00	20 770,42	0,00	2 229,58
2183	Matériel de bureau et informatique	8 000,00	3 686,65	0,00	4 313,35
2188	Autres immobilisations corporelles	170 000,00	0,00	0,00	170 000,00
22	Immobilisations reçues en affectation (sauf opérations)	0,00	0,00	0,00	0,00
23	Immobilisations en cours (sauf opérations)	4 463 017,64	1 327 277,70	3 104 689,36	31 050,58
231	Immobilisations corporelles en cours	4 463 017,64	1 327 277,70	3 104 689,36	31 050,58
Total des dépenses d'équipement		4 731 722,24	1 362 158,43	3 160 870,30	208 693,51
10	Dotations, fonds divers et réserves	0,00	0,00	0,00	0,00
13	Subventions d'investissement	0,00	0,00	0,00	0,00
16	Emprunts et dettes assimilées	180 800,00	173 814,90	0,00	6 985,10
1641	Emprunts en euros	180 000,00	172 964,90	0,00	7 035,10
165	Dépôts et cautionnements reçus	800,00	850,00	0,00	-50,00
18	Compte de liaison : affectat° (BA,régie)	0,00	0,00	0,00	0,00
26	Participat° et créances rattachées	0,00	0,00	0,00	0,00
27	Autres immobilisations financières	0,00	0,00	0,00	0,00
020	Dépenses imprévues	0,00			
Total des dépenses financières		180 800,00	173 814,90	0,00	6 985,10
Total des dépenses d'opérations pour compte de tiers		0,00	0,00	0,00	0,00
TOTAL DEPENSES REELLES		4 912 522,24	1 535 973,33	3 160 870,30	215 678,61
040	Opérat° ordre transfert entre sections (4)	182 976,76	182 976,76		0,00
	Reprises sur autofinancement antérieur (5)	182 976,76	182 976,76		0,00
1391	Subventions d'équipement	182 976,76	182 976,76		0,00
	Charges transférées (6)	0,00	0,00		0,00
041	Opérations patrimoniales (7)	0,00	0,00		0,00
TOTAL DEPENSES D'ORDRE		182 976,76	182 976,76		0,00
TOTAL DES DEPENSES D'INVESTISSEMENT DE L'EXERCICE (= Total des dépenses réelles et d'ordre)		5 095 499,00	1 718 950,09	3 160 870,30	215 678,61
Pour information		222 212,12			
D 001 Solde d'exécution négatif reporté de N-1					

(1) Détailler les chapitres budgétaires par article conformément au plan de comptes appliqué par la commune ou l'établissement.

(2) Voir état III B3 pour le détail des opérations d'équipement.

(3) Voir annexes IV A9 pour le détail des opérations pour compte de tiers.

(4) Cf. définitions du chapitre d'opérations d'ordre, DI 040=RF 042.

(5) Les comptes 15, 29, 39, 49 et 59 peuvent figurer dans le détail du chapitre 040 si la commune ou l'établissement applique le régime des provisions budgétaires.

(6) Dont 192.

(7) Cf. définitions du chapitre des opérations d'ordre, DI 041= RI 041.

III – VOTE DU BUDGET					III
SECTION D'INVESTISSEMENT – DETAIL DES RECETTES					B2
Chap/ art (1)	Libellé (1)	Crédits ouverts (BP+DM+RAR N-1)	Titres émis	Restes à réaliser au 31/12	Crédits annulés
010	Stocks	0,00	0,00	0,00	0,00
13	Subventions d'investissement	3 581 163,12	348 390,00	3 207 190,00	25 583,12
131	Subv. d'équipement transférables	3 581 163,12	348 390,00	3 207 190,00	25 583,12
16	Emprunts et dettes assimilées(hors 165)	1 019 020,00	190 000,00	783 020,00	46 000,00
1641	Emprunts en euros	1 019 020,00	190 000,00	783 020,00	46 000,00
20	Immobilisations incorporelles(sauf 204)	0,00	0,00	0,00	0,00
204	Subventions d'équipement versées	0,00	0,00	0,00	0,00
21	Immobilisations corporelles	0,00	0,00	0,00	0,00
22	Immobilisations reçues en affectation	0,00	0,00	0,00	0,00
23	Immobilisations en cours	0,00	0,00	0,00	0,00
Total des recettes d'équipement		4 600 183,12	538 390,00	3 990 210,00	71 583,12
10	Dotations, fonds divers et réserves	212 751,24	212 751,24	0,00	0,00
1068	Excédents de fonctionnement capitalisés	212 751,24	212 751,24	0,00	0,00
138	Autres subvent° invest. non transf.	0,00	0,00	0,00	0,00
165	Dépôts et cautionnements reçus	0,00	0,00	0,00	0,00
18	Compte de liaison : affectat° (BA,régie)	0,00	0,00	0,00	0,00
26	Participat° et créances rattachées	0,00	0,00	0,00	0,00
27	Autres immobilisations financières	0,00	0,00	0,00	0,00
024	Produits des cessions d'immobilisations	0,00		0,00	
Total des recettes financières		212 751,24	212 751,24	0,00	0,00
Total des recettes d'opérations pour compte de tiers		0,00	0,00	0,00	0,00
TOTAL DES RECETTES REELLES		4 812 934,36	751 141,24	3 990 210,00	71 583,12
021	Virement de la section de fonctionnement	201 394,47			
040	Opérat° ordre transfert entre sections (3) (4)	303 382,29	303 382,29		0,00
2182	Matériel de transport	6 203,78	6 203,78		0,00
2803	Frais d'études, recherche et développ.	6 253,08	6 253,08		0,00
281531	Réseaux d'adduction d'eau	274 088,63	274 088,63		0,00
28182	Matériel de transport	11 282,00	11 282,00		0,00
28183	Matériel de bureau et informatique	2 849,80	2 849,80		0,00
28188	Autres immo. corporelles	2 705,00	2 705,00		0,00
TOTAL DES PRELEVEMENTS PROVENANT DE LA SECTION DE FONCTIONNEMENT		504 776,76	303 382,29		201 394,47
041	Opérations patrimoniales (5)	0,00	0,00		0,00
TOTAL DES RECETTES D'ORDRE		504 776,76	303 382,29		201 394,47
TOTAL DES RECETTES D'INVESTISSEMENT DE L'EXERCICE (= Total des recettes réelles et d'ordre)		5 317 711,12	1 054 523,53	3 990 210,00	272 977,59
Pour information R 001 Solde d'exécution positif reporté de N-1		0,00			

(1) Détailler les chapitres budgétaires par article conformément au plan de comptes appliqué par la commune ou l'établissement.

(2) Voir annexes IV A9 pour le détail des opérations pour compte de tiers.

(3) Cf. définition du chapitre des opérations d'ordre, RI 040 = DF 042.

(4) Les comptes 15, 29, 39, 49 et 59 peuvent figurer dans le détail du chapitre 040 si la commune ou l'établissement applique le régime des provisions budgétaires.

(5) Cf. définitions du chapitre des opérations d'ordre, DI 041= RI 041.

III – VOTE DU BUDGET	III
DETAIL DES CHAPITRES D'OPERATION D'EQUIPEMENT	B3

Cet état ne contient pas d'information.

1
2
3
4
5
6
7
8
9
10
11
12
13
14
15
16
17
18
19
20
21
22
23
24
25
26
27
28
29
30
31
32
33
34
35
36
37
38
39
40
41
42
43
44
45
46
47
48
49
50
51
52
53
54
55
56
57
58
59
60
61
62
63
64
65
66
67
68
69
70
71
72
73
74
75
76
77
78
79
80
81
82
83
84
85
86
87
88
89
90
91
92
93
94
95
96
97
98
99
100

IV – ANNEXES
ELEMENTS DU BILAN – ETAT DE LA DETTE – DETAIL DES CREDITS DE TRESORERIE

IV
A2.1

A2.1 – DETAIL DES CREDITS DE TRESORERIE (1)

Nature (Pour chaque ligne, indiquer le numéro de contrat)	Date de la décision de réaliser la ligne de trésorerie (2)	Montant maximum autorisé au 01/01/N	Montant des tirages N	Montant des remboursements N		Encours restant dû au 31/12/N
				Intérêts (3)	Remboursement du tirage	
5191 Avances du Trésor						
5192 Avances de trésorerie						
51931 Lignes de trésorerie						
51932 Lignes de trésorerie liées à un emprunt						
5194 Billets de trésorerie						
5198 Autres crédits de trésorerie						
519 Crédits de trésorerie (Total)		0,00	0,00	0,00	0,00	0,00

(1) Circulaire n° NOR : INTB8900071C du 22/02/1989.

(2) Indiquer la date de la délibération de l'assemblée autorisant la ligne de trésorerie ou la date de la décision de l'ordonnateur de réaliser la ligne de trésorerie sur la base d'un montant maximum autorisé par l'organe délibérant (article L. 2122-22 du CGCT).

(3) Il s'agit des intérêts comptabilisés au compte 6615, sauf pour les emprunts assortis d'une option de tirage sur ligne de trésorerie pour lesquels les intérêts sont comptabilisés au compte 6618.

IV - ANNEXES

ELEMENTS DU BILAN - ETAT DE LA DETTE - REPARTITION PAR NATURE DE DETTE

IV
A2.2

A2.2 - REPARTITION PAR NATURE DE DETTE (hors 16449 et 166)

Nature (Pour chaque ligne, indiquer le numéro de contrat)	Emprunts et dettes à l'origine du contrat											Catégorie d'emprunt (8)	
	Organisme prêteur ou chef de file	Date de signature	Date d'émission ou date de mobilisation (1)	Date du premier remboursement	Nominal (2)	Type de taux d'intérêt (3)	Index (4)	Taux initial		Périodicité des remboursements (6)	Profil d'amortissement (7)		Possibilité de remboursement anticipé O/N
								Niveau de taux (5)	Taux actuariel				
163 Emprunts obligataires (Total)					0,00								
164 Emprunts auprès d'établissement de crédit (Total)					2 784 990,00								
1641 Emprunts en euros (total)					2 784 990,00								
16489/40025395A	SOCIETE GENERALE	11/07/2006		11/10/2006	117 000,00	F		4,140	4,140	T	X	N	A-1
16733.001/40025395A	SOCIETE GENERALE	14/12/2006		14/03/2007	240 000,00	F		3,920	3,920	T	X	N	A-1
17211.001/40025395A	SOCIETE GENERALE	17/10/2007		17/01/2008	368 790,00	F		4,830	4,830	T	X	N	A-1
17571.001/40025395A	SOCIETE GENERALE	10/11/2008		07/02/2009	179 000,00	F		5,280	5,280	T	X	N	A-1
17577.001/40025395A	SOCIETE GENERALE	10/11/2008		07/02/2009	154 000,00	F		5,330	5,330	T	X	N	A-1
18334.001/40025395A	SOCIETE GENERALE	09/11/2010		28/02/2011	134 200,00	F		3,710	3,710	T	X	N	A-1
673724	CREDIT AGRICOLE	08/02/2016		15/05/2016	190 000,00	C		2,230	2,230	T	X	N	A-1
A2914039	CAISSE D EPARGNE P A C	14/02/2014		14/05/2014	166 000,00	F		4,150	4,150	T	X	N	A-1
A291403B	CAISSE D EPARGNE P A C	14/02/2014		14/05/2014	122 000,00	F		4,150	4,150	T	X	N	A-1
C2X7A3018PR	CREDIT AGRICOLE	26/01/2012		26/04/2012	240 000,00	F		5,860	5,860	T	X	N	A-1
N° A2909898	CAISSE D EPARGNE P A C	18/12/2009		25/06/2010	152 000,00	C		3,910	3,910	T	X	N	A-1
N° AB024932	CAISSE D EPARGNE P A C	24/01/2003		25/07/2003	360 000,00	F		3,190	3,190	S	S	N	A-1
N° AB056770	CAISSE D EPARGNE P A C	11/02/2005		25/06/2005	272 000,00	F		3,880	3,880	T	X	N	A-1
N° AB056771	CAISSE D EPARGNE P A C	11/02/2005		25/06/2005	90 000,00	C		3,190	3,190	T	X	N	A-1
1643 Emprunts en devises (total)					0,00								
16441 Emprunts assortis d'une option de tirage sur ligne de trésorerie (total)					0,00								
165 Dépôts et cautionnements reçus (Total)					0,00								
167 Emprunts et dettes assortis de conditions particulières (Total)					0,00								

Nature (Pour chaque ligne, indiquer le numéro de contrat)	Organisme prêteur ou chef de file	Date de signature	Date d'émission ou date de mobilisation (1)	Date du premier remboursement	Nominal (2)	Type de taux d'intérêt (3)	Index (4)	Taux initial		Devise	Périodicité des remboursements (6)	Profil d'amortissement (7)	Possibilité de remboursement anticipé O/N	Catégorie d'emprunt (8)	
								Niveau de taux (5)	Taux actuariel						
1671 Avances consolidées du Trésor (total)					0,00										
1672 Emprunts sur comptes spéciaux du Trésor (total)					0,00										
1675 Dettes pour METP et PPP (total)					0,00										
1676 Dettes envers ocataires-acquéreurs (total)					0,00										
1678 Autres emprunts et dettes (total)					0,00										
168 Emprunts et dettes assimilés					0,00										
1681 Autres emprunts (total)					0,00										
1682 Bons à moyen terme négociables (total)					0,00										
1687 Autres dettes (total)					0,00										
Total général					2 784 990,00										

(1) Si un emprunt donne lieu à plusieurs mobilisations, indiquer la date de la première mobilisation.

(2) Nominal : montant emprunté à l'origine.

(3) Type de taux d'intérêt : F : fixe ; V : variable simple ; C : complexe (c'est-à-dire un taux variable qui n'est pas seulement défini comme la simple addition d'un taux usuel de référence et d'une marge exprimée en point de pourcentage).

(4) Mentionner le ou les types d'index (ex : Euribor 3 mois).

(5) Indiquer le niveau de taux à l'origine du contrat.

(6) Indiquer la périodicité des remboursements : A : annuelle ; M : mensuelle ; B : bimestrielle ; S : semestrielle ; T : trimestrielle ; X autre.

(7) Indiquer C pour amortissement constant, P pour amortissement progressif, F pour *in fine*, X pour autres à préciser.

(8) Catégorie d'emprunt à l'origine. Exemple A-1 (cf. la classification des emprunts suivant la typologie de la circulaire IOCB1015077C du 25 juin 2010 sur les produits financiers offerts aux collectivités territoriales).

IV – ANNEXES

IV

ELEMENTS DU BILAN – ETAT DE LA DETTE – REPARTITION PAR NATURE DE DETTE

A2.2

A2.2 – REPARTITION PAR NATURE DE DETTE (hors 16449 et 166) (suite)

Nature (Pour chaque ligne, indiquer le numéro de contrat)	Couverture ? O/N (10)	Montant couvert	Catégorie d'emprunt après couverture éventuelle (11)	Capital restant dû au 31/12/N	Durée résiduelle (en années)	Taux d'intérêt			Annuité de l'exercice			ICNE de l'exercice
						Type de taux (12)	Index (13)	Niveau de taux d'intérêt au 31/12/N (14)	Capital	Charges d'intérêt (15)	Intérêts perçus (le cas échéant) (16)	
Emprunts et dettes au 31/12/N												
163 Emprunts obligataires (Total)		0,00		0,00					0,00	0,00	0,00	0,00
164 Emprunts auprès d'établissement de crédit (Total)		0,00		1 513 185,00					172 964,90	64 862,40	0,00	0,00
1641 Emprunts en euros (total)		0,00		1 513 185,00					172 964,90	64 862,40	0,00	0,00
16489/40025395A	N	0,00	A-1	45 234,82	4,00	F		4,140	8 427,22	2 126,78	0,00	0,00
16733.001/40025395A	N	0,00	A-1	96 249,77	5,00	F		3,920	17 058,21	4 262,87	0,00	0,00
17211.001/40025395A	N	0,00	A-1	151 143,36	6,00	F		4,830	24 182,86	7 930,05	0,00	0,00
17571.001/40025395A	N	0,00	A-1	100 997,99	7,00	F		5,280	11 622,56	5 729,88	0,00	0,00
17577.001/40025395A	N	0,00	A-1	110 882,02	12,00	F		5,330	6 430,36	6 137,80	0,00	0,00
18334.001/40025395A	N	0,00	A-1	89 228,13	9,00	F		3,710	8 200,83	3 506,05	0,00	0,00
673724	N	0,00	A-1	181 929,43	14,00	C		2,230	8 070,57	3 215,32	0,00	0,00
A2914039	N	0,00	A-1	142 727,60	12,00	F		4,150	8 769,92	6 151,84	0,00	0,00
A291403B	N	0,00	A-1	104 896,18	12,00	F		4,150	6 445,36	4 521,24	0,00	0,00
C2X7A3018PR	N	0,00	A-1	185 170,02	10,00	F		5,860	12 834,43	11 324,45	0,00	0,00
N° A2909898	N	0,00	A-1	94 396,40	8,00	C		3,910	9 517,19	3 924,61	0,00	0,00
N° AB024932	N	0,00	A-1	49 123,52	1,00	C		3,180	30 784,55	154,44	0,00	0,00
N° AB056770	N	0,00	A-1	137 914,52	8,00	F		3,880	13 924,77	5 690,39	0,00	0,00
N° AB056771	N	0,00	A-1	23 291,24	3,00	C		3,470	6 695,97	186,68	0,00	0,00
1643 Emprunts en devises (total)		0,00		0,00					0,00	0,00	0,00	0,00
16441 Emprunts assortis d'une option de tirage sur ligne de trésorerie (total) (9)		0,00		0,00					0,00	0,00	0,00	0,00
165 Dépôts et cautionnements reçus (Total)		0,00		0,00					0,00	0,00	0,00	0,00
167 Emprunts et dettes assortis de conditions particulières (Total)		0,00		0,00					0,00	0,00	0,00	0,00
1671 Avances consolidées du Trésor (total)		0,00		0,00					0,00	0,00	0,00	0,00

Nature (Pour chaque ligne, indiquer le numéro de contrat)	Emprunts et dettes au 31/12/N										ICNE de l'exercice	
	Couverture ? O/N (10)	Montant couvert	Catégorie d'emprunt après couverture éventuelle (11)	Capital restant dû au 31/12/N	Durée résiduelle (en années)	Taux d'intérêt			Annuité de l'exercice			
						Type de taux (12)	Index (13)	Niveau de taux d'intérêt au 31/12/N (14)	Capital	Charges d'intérêt (15)		Intérêts perçus (le cas échéant) (16)
1672 Emprunts sur comptes spéciaux (total)		0,00		0,00					0,00	0,00	0,00	0,00
1675 Dettes pour METP et PPP (total)		0,00		0,00					0,00	0,00	0,00	0,00
1676 Dettes envers locataires-acquéreurs (total)		0,00		0,00					0,00	0,00	0,00	0,00
1678 Autres emprunts et dettes (total)		0,00		0,00					0,00	0,00	0,00	0,00
168 Emprunts et dettes assimilés (Total)		0,00		0,00					0,00	0,00	0,00	0,00
1661 Autres emprunts (total)		0,00		0,00					0,00	0,00	0,00	0,00
1682 Bons à moyen terme négociables (total)		0,00		0,00					0,00	0,00	0,00	0,00
1687 Autres dettes (total)		0,00		0,00					0,00	0,00	0,00	0,00
Total général		0,00		1 513 185,00					172 964,90	64 862,40	0,00	0,00

(9) S'agissant des emprunts assortis d'une ligne de trésorerie, il faut faire ressortir le remboursement du capital de la dette prévue pour l'exercice correspondant au véritable endettement.

(10) Si l'emprunt est soumis à couverture, il convient de compléter le tableau « détail des opérations de couverture ».

(11) Catégorie d'emprunt. Exemple A-1 (cf. la classification des emprunts suivant la typologie de la circulaire IOCB1015077C du 25 juin 2010 sur les produits financiers offerts aux collectivités territoriales).

(12) Type de taux d'intérêt après opérations de couverture : F : fixe ; V : variable simple ; C : complexe (c'est-à-dire un taux variable qui n'est pas seulement défini comme la simple addition d'un taux usuel de référence et d'une marge exprimée en point de pourcentage).

(13) Mentionner l'index en cours au 31/12/N après opérations de couverture.

(14) Taux après opérations de couverture éventuelles. Pour les emprunts à taux variable, indiquer le niveau moyen du taux constaté sur l'année.

(15) Il s'agit des intérêts dus au titre du contrat initial et comptabilisés à l'article 66111 « Intérêts réglés à l'échéance » (intérêts décaissés) et intérêts éventuels dus au titre du contrat d'échange éventuel et comptabilisés à l'article 668.

(16) Indiquer les intérêts éventuellement reçus au titre du contrat d'échange éventuel et comptabilisés au 768.

IV – ANNEXES

ELEMENTS DU BILAN – ETAT DE LA DETTE – REPARTITION DES EMPRUNTS PAR STRUCTURE DE TAUX

IV
A2.3

A2.3 – REPARTITION DES EMPRUNTS PAR STRUCTURE DE TAUX (HORS A1)

Emprunts ventilés par structure de taux selon le risque le plus élevé (Pour chaque ligne, indiquer le numéro de contrat) (1)	Organisme prêteur ou chef de file	Nominal (2)	Capital restant dû au 31/12/N (3)	Type d'indices (4)	Durée du contrat	Dates des périodes bonifiées	Taux minimal (5)	Taux maximal (6)	Coût de sortie (7)	Taux maximal après couverture éventuelle (8)	Niveau du taux au 31/12/N (9)	Intérêts payés au cours de l'exercice (10)	Intérêts perçus au cours de l'exercice (le cas échéant) (11)	% par type de taux selon le capital restant dû
Echange de taux, taux variable simple plafonné (cap) ou encadré (tunnel) (A)														
TOTAL (A)		0,00	0,00						0,00			0,00	0,00	0,00
Barrière simple (B)														
TOTAL (B)		0,00	0,00						0,00			0,00	0,00	0,00
Option d'échange (C)														
TOTAL (C)		0,00	0,00						0,00			0,00	0,00	0,00
Multiplicateur jusqu'à 3 ou multiplicateur jusqu'à 5 capé (D)														
TOTAL (D)		0,00	0,00						0,00			0,00	0,00	0,00
Multiplicateur jusqu'à 5 (E)														
TOTAL (E)		0,00	0,00						0,00			0,00	0,00	0,00
Autres types de structures (F)														
TOTAL (F)		0,00	0,00						0,00			0,00	0,00	0,00
TOTAL GENERAL		0,00	0,00						0,00			0,00	0,00	0,00

(1) Répartir les emprunts selon le type de structure de taux (de A à F selon la classification de la charte de bonne conduite) en fonction du risque le plus élevé à couvrir sur toute la durée de vie du contrat de prêt et après opérations de couverture éventuelles.

(2) Nominal : montant emprunté à l'origine. En cas de couverture partielle d'un emprunt, indiquer séparément sur deux lignes la part du nominal couvert et la part non couverte.

(3) En cas de couverture partielle d'un emprunt, indiquer séparément sur deux lignes la part du capital restant dû couvert et la part non couverte.

(4) Indiquer la classification de l'indice sous-jacent suivant la typologie de la circulaire du 25 juin 2010 sur les produits financiers (de 1 à 6). 1 : Indice zone euro / 2 : Indices inflation française ou zone euro ou écart entre ces indices / 3 : Ecart indice zone euro / 4 : Indices hors zone euro ou écart d'indices dont l'un est hors zone euro / 5 : écarts d'indices hors zone euro / 6 : autres indices.

(5) Taux hors opération de couverture. Indiquer le montant, l'index ou la formule correspondant au taux minimal du contrat de prêt sur toute la durée du contrat.

(6) Taux hors opération de couverture. Indiquer le montant, l'index ou la formule correspondant au taux maximal du contrat de prêt sur toute la durée du contrat.

(7) Coût de sortie : indiquer le montant de l'indemnité contractuelle de remboursement définitif de l'emprunt au 31/12/N ou le cas échéant, à la prochaine date d'échéance.

(8) Montant, index ou formule.

(9) Indiquer le niveau de taux après opérations de couverture éventuelles. Pour les emprunts à taux variables, indiquer le niveau moyen du taux constaté sur l'année.

(10) Indiquer les intérêts dus au titre du contrat initial et comptabilisés à l'article 66111 et des intérêts éventuels dus au titre du contrat d'échange et comptabilisés à l'article 668.

(11) Indiquer les intérêts reçus au titre du contrat d'échange et comptabilisés au 768.

IV - ANNEXES

IV
A2.4

ELEMENTS DU BILAN - ETAT DE LA DETTE - TYPOLOGIE DE LA REPARTITION DE L'ENCOURS

A2.4 - TYPOLOGIE DE LA REPARTITION DE L'ENCOURS (1)

Structure	Indices sous-jacents	(1) Indices zone euro	(2) Indices inflation française ou zone euro ou écart entre ces indices	(3) Ecart de l'indice zone euro	(4) Indices hors zone euro et écarts d'indices dont l'un est un indice hors zone euro	(5) Ecart de l'indice hors zone euro	(6) Autres indices
(A) Taux fixe simple. Taux variable simple. Echange de taux fixe contre taux variable ou inversement. Echange de taux structuré contre taux variable ou taux fixe (sens unique). Taux variable simple plafonné (cap) ou encadré (tunnel)	Nombre de produits	14	0	0	0	0	
	% de l'encours	100,00	0,00	0,00	0,00	0,00	
	Montant en euros	1 513 185,00	0,00	0,00	0,00	0,00	0,00
(B) Barrière simple. Pas d'effet de levier	Nombre de produits	0	0	0	0	0	
	% de l'encours	0,00	0,00	0,00	0,00	0,00	
	Montant en euros	0,00	0,00	0,00	0,00	0,00	0,00
(C) Option d'échange (swaption)	Nombre de produits	0	0	0	0	0	
	% de l'encours	0,00	0,00	0,00	0,00	0,00	
	Montant en euros	0,00	0,00	0,00	0,00	0,00	0,00
(D) Multiplicateur jusqu'à 3 ; multiplicateur jusqu'à 5 capé	Nombre de produits	0	0	0	0	0	
	% de l'encours	0,00	0,00	0,00	0,00	0,00	
	Montant en euros	0,00	0,00	0,00	0,00	0,00	0,00
(E) Multiplicateur jusqu'à 5	Nombre de produits	0	0	0	0	0	
	% de l'encours	0,00	0,00	0,00	0,00	0,00	
	Montant en euros	0,00	0,00	0,00	0,00	0,00	0,00
(F) Autres types de structures	Nombre de produits						0
	% de l'encours						0,00
	Montant en euros						0,00

(1) Cette annexe retrace le stock de dette au 31/12/N après opérations de couverture éventuelles.

IV - ANNEXES

ELEMENTS DU BILAN - ETAT DE LA DETTE - DETAIL DES OPERATIONS DE COUVERTURE

IV
A2.5

A2.5 - DETAIL DES OPERATIONS DE COUVERTURE (1)

Instruments de couverture (Pour chaque ligne, indiquer le numéro de contrat)	Emprunt couvert		Instrument de couverture							Primes éventuelles			
	Référence de l'emprunt couvert	Capital restant dû au 31/12/N	Date de fin du contrat	Organisme co-contractant	Type de couverture (3)	Nature de la couverture (change ou taux)	Notionnel de l'instrument de couverture	Date de début du contrat	Date de fin du contrat	Périodicité de règlement des intérêts (4)	Montant des commissions diverses	Primes payées pour l'achat d'option	Primes reçues pour la vente d'option
Taux fixe (total)		0,00					0,00				0,00	0,00	
Taux variable simple (total)		0,00					0,00				0,00	0,00	
Taux complexe (total) (2)		0,00					0,00				0,00	0,00	
Total		0,00					0,00				0,00	0,00	

(1) Si un instrument couvre plusieurs emprunts, distinguer une ligne par emprunt couvert.

(2) Il s'agit d'un taux variable qui n'est pas défini comme la simple addition d'un taux usuel de référence et d'une marge exprimée en point de pourcentage.

(3) Indiquer s'il s'agit d'un swap, d'une option (cap, floor, tunnel, swaption).

(4) Indiquer la périodicité de règlement des intérêts : A : annuelle, M : mensuelle, B : bimestrielle, S : semestrielle, T : trimestrielle, X : autre.

IV – ANNEXES

ELEMENTS DU BILAN – ETAT DE LA DETTE – DETAIL DES OPERATIONS DE COUVERTURE

IV

A2.5

A2.5 – DETAIL DES OPERATIONS DE COUVERTURE (1) (suite)

Instruments de couverture (Pour chaque ligne, indiquer le numéro de contrat)	Référence de l'emprunt couvert	Effet de l'instrument de couverture				Charges et produits constatés depuis l'origine du contrat	Catégorie d'emprunt (8)		
		Taux payé		Taux reçu (7)	Niveau de taux		Produits c/768	Avant opération de couverture	Après opération de couverture
		Index (5)	Niveau de taux (6)						
Taux fixe (total)					0,00	0,00			
Taux variable simple (total)					0,00	0,00			
Taux complexe (total) (2)					0,00	0,00			
Total					0,00	0,00			

(5) Indiquer l'index utilisé ou la formule de taux.

(6) Pour les emprunts à taux variable, indiquer le niveau moyen du taux constaté sur l'année.

(7) A compléter si l'instrument de couverture est un swap.

(8) Catégorie d'emprunt. Exemple A-1 (cf. la classification des emprunts suivant la typologie de la circulaire IOCB1015077C du 25 juin 2010 sur les produits financiers offerts aux collectivités territoriales).

IV – ANNEXES

ELEMENTS DU BILAN – ETAT DE LA DETTE – REMBOURSEMENT ANTICIPE D'UN EMPRUNT AVEC REFINANCEMENT

IV
A2.6

A2.6 – REMBOURSEMENT ANTICIPE D'UN EMPRUNT AVEC REFINANCEMENT (1)

Emprunts (2) (Pour chaque ligne, indiquer le numéro de contrat)	Année de mobilisation et profil d'amort. de l'emprunt		Date du refinancement	Organisme prêteur ou chef de file	Capital restant dû	Capital réaménagé	Durée résiduelle	Périodicité des remboursements (6)	Caractéristiques du taux			Coût de sortie (10)		Annuité de l'exercice		ICNE de l'exercice		
	Année	Profil (5)							Type de taux (7)	Index (8)	Niveau de taux (9)	Montant (12)	Intérêts (13)	Capital				
															Type de taux (11)		Intérêts (13)	
Total des dépenses au c/ 166					0,00	0,00					0,00	0,00	0,00	0,00			0,00	
Refinancement de dette (3)																		
Total des recettes au c/ 166					0,00	0,00												0,00
Refinancement de dette (4)																		0,00

(1) Les opérations de refinancement de dette consistent en un remboursement d'un emprunt auprès d'un établissement de crédit suivi de la souscription d'un nouvel emprunt. Pour cette raison, les dépenses et les recettes du c/166 sont équilibrées.

(2) Pour les emprunts de refinancement, indiquer le nouveau numéro de contrat suivi, entre parenthèses, de la référence de l'emprunt quitté.

(3) Il s'agit de retracer les caractéristiques avant réaménagement des emprunts ayant fait l'objet d'un remboursement anticipé avec refinancement.

(4) Il s'agit de retracer les caractéristiques après réaménagement des emprunts de refinancement.

(5) Indiquer C pour amortissement constant, P pour amortissement progressif, F pour *in fine*, X pour autres à préciser.

(6) Indiquer la périodicité des remboursements A : annuelle ; T : trimestrielle ; M : mensuelle, B : bimestrielle, S : semestrielle, X autre.

(7) Type de taux d'intérêt : F : fixe ; V : variable simple ; C : complexe (c'est-à-dire un taux variable qui n'est pas seulement défini comme la simple addition d'un taux usuel de référence et d'une marge exprimée en point de pourcentage).

(8) Indiquer le type d'index (ex : Euribor 3 mois).

(9) Taux après opérations de couverture éventuelles. Pour un emprunt à taux variable, indiquer le niveau du taux constaté à la date du refinancement.

(10) Il s'agit de retracer les caractéristiques de l'indemnité de remboursement anticipé due relative à l'emprunt quitté.

(11) Indiquer A pour autofinancement, C pour capitalisation, T pour intégration dans le taux du nouvel emprunt, D pour allongement de durée.

(12) Indiquer le coût de sortie uniquement en cas d'autofinancement et de capitalisation.

(13) Il s'agit des intérêts dus au titre du contrat initial et comptabilisés à l'article 66111 « Intérêts réglés à l'échéance » (intérêts décaissés) et intérêts éventuels dus au titre du contrat d'échange éventuel et comptabilisés à l'article 668.

IV – ANNEXES

ELEMENTS DU BILAN – ETAT DE LA DETTE
DETTE POUR FINANCER L'EMPRUNT D'UN AUTRE ORGANISME

IV

A2.8

A2.8 – DETTE POUR FINANCER L'EMPRUNT D'UN AUTRE ORGANISME (1)

REPARTITION PAR PRÊTEUR	Dette en capital à l'origine (2)	Dette en capital au 31/12 de l'exercice	Annuité payée au cours de l'exercice	Dont	
				Intérêts (3)	Capital
TOTAL	0,00	0,00	0,00	0,00	0,00
Après des organismes de droit privé	0,00	0,00	0,00	0,00	0,00
Après des organismes de droit public	0,00	0,00	0,00	0,00	0,00
Dettes provenant d'émissions obligataires (ex : émissions publiques ou privées)	0,00	0,00	0,00	0,00	0,00

(1) Il s'agit des cas où une collectivité ou un établissement public accepte de prendre en charge l'emprunt au profit d'un autre organisme sans qu'il y ait pour autant transfert du contrat.

(2) La dette en capital à l'origine correspond à la part de dette prise en charge par la commune.

(3) Il s'agit des intérêts dus au titre du contrat initial et comptabilisés à l'article 66111 et des intérêts éventuels dus au titre du contrat d'échange et comptabilisés à l'article 668.

IV – ANNEXES	IV
ELEMENTS DU BILAN – ETAT DE LA DETTE – AUTRES DETTES	A2.9

A2.9 – AUTRES DETTES

(Issues des engagements juridiques pris autres que ceux destinés à financer la prise en charge d'un emprunt)

IV – ANNEXES	IV
ELEMENTS DU BILAN METHODES UTILISEES POUR LES AMORTISSEMENTS	A3

A3 – AMORTISSEMENTS – METHODES UTILISEES

CHOIX DE L'ASSEMBLEE DELIBERANTE			Délégation du
Biens de faible valeur Seuil unitaire en deçà duquel les immobilisations de peu de valeur s'amortissent sur un an (article R. 2321-1 du CGCT) : 0,00 €			
Procédure d'amortissement (linéaire, dégressif, variable)	Catégories de biens amortis	Durée (en années)	
L	IMMOBILISATIONS CORPORELLES	5	
L	IMMOBILISATIONS INCORPORELLES ETUDES	5	
L	SECURISATION DE L OUVRAGE	80	
L	TRAVAUX	50	
L	IMMOBILISATIONS CORPORELLES	5	

IV – ANNEXES	IV
ELEMENTS DU BILAN ETAT DES PROVISIONS	A4

A4 – ETAT DES PROVISIONS

Nature de la provision	Montant de la provision de l'exercice (1)	Date de constitution de la provision	Montant des provisions constituées au 01/01/N	Montant total des provisions constituées	Montant des reprises	SOLDE
PROVISIONS BUDGETAIRES						
Provisions pour risques et charges (2)	0,00		0,00	0,00	0,00	0,00
Provisions pour dépréciation (2)	0,00		0,00	0,00	0,00	0,00
TOTAL PROVISIONS BUDGETAIRES	0,00		0,00	0,00	0,00	0,00
PROVISIONS SEMI-BUDGETAIRES						
Provisions pour risques et charges (2)	0,00		0,00	0,00	0,00	0,00
Provisions pour dépréciation (2)	0,00		0,00	0,00	0,00	0,00
TOTAL PROVISIONS SEMI-BUDGETAIRES	0,00		0,00	0,00	0,00	0,00

(1) Provisions nouvelles ou abondement d'une provision déjà constituée.

(2) Indiquer l'objet de la provision (exemples : provision pour litiges au titre du procès ; provisions pour dépréciation des immobilisations de l'équipement ...).

IV – ANNEXES	IV
ELEMENTS DU BILAN ETALEMENT DES PROVISIONS	A5

A5 – ETALEMENT DES PROVISIONS (1)

(1) Il s'agit des provisions figurant dans le tableau précédent « Etat des provisions » qui font l'objet d'un étalement.

IV – ANNEXES	IV
ELEMENTS DU BILAN	
EQUILIBRE DES OPERATIONS FINANCIERES – DEPENSES	A6.1

DEPENSES A COUVRIR PAR DES RESSOURCES PROPRES

Art. (1)	Libellé (1)	Crédits de l'exercice (BP + BS + DM + RAR N-1)	Réalizations
DEPENSES TOTALES A COUVRIR PAR DES RESSOURCES PROPRES =A + B		362 976,76	355 941,66
16 Emprunts et dettes assimilées (A)		180 000,00	172 964,90
1631	Emprunts obligataires	0,00	0,00
1641	Emprunts en euros	180 000,00	172 964,90
1643	Emprunts en devises	0,00	0,00
16441	Opérat° afférentes à l'emprunt	0,00	0,00
1671		0,00	0,00
1672		0,00	0,00
1678		0,00	0,00
1681	Autres emprunts	0,00	0,00
1682	Bons à moyen terme négociables	0,00	0,00
1687	Autres dettes	0,00	0,00
Dépenses et transferts à déduire des ressources propres (B)		182 976,76	182 976,76
10...	Reprise de dotations, fonds divers et réserves		
10...	Reversement de dotations, fonds divers et réserves		
139	Subv. invest. transférées cpte résultat	182 976,76	182 976,76
020	Dépenses imprévues	0,00	0,00

	Op. de l'exercice I	Restes à réaliser en dépenses au 31/12	Solde d'exécution D001 de l'exercice précédent (N-1)	TOTAL II
Dépenses à couvrir par des ressources propres	355 941,66	3 160 870,30	222 212,12	3 739 024,08

(1) Détailler les chapitres budgétaires par article conformément au plan de comptes.

IV – ANNEXES	IV
ELEMENTS DU BILAN EQUILIBRE DES OPERATIONS FINANCIERES – RECETTES	A6.2

RESSOURCES PROPRES

Art. (1)	Libellé (1)	Crédits de l'exercice (BP + BS + DM + RAR N-1)	Réalisations
RECETTES (RESSOURCES PROPRES) = a + b		498 572,98	III 297 178,51
Ressources propres externes de l'année (a)		0,00	0,00
10222	FCTVA	0,00	0,00
10223	TLE	0,00	0,00
10224	Versements pour dépassement PLD	0,00	0,00
10225	Participation pour dépassement de COS	0,00	0,00
10226	Taxe d'aménagement	0,00	0,00
10228	Autres fonds	0,00	0,00
138	Autres subvent° invest. non transf.	0,00	0,00
26...	Participations et créances rattachées		
27...	Autres immobilisations financières		
Ressources propres internes de l'année (b) (2)		498 572,98	297 178,51
15...	Provisions pour risques et charges		
169	Primes de remboursement des obligations	0,00	0,00
26...	Participations et créances rattachées		
27...	Autres immobilisations financières		
28...	Amortissement des immobilisations		
2803	Frais d'études, recherche et dévelop.	6 253,08	6 253,08
281531	Réseaux d'adduction d'eau	274 088,63	274 088,63
28182	Matériel de transport	11 282,00	11 282,00
28183	Matériel de bureau et informatique	2 849,80	2 849,80
28188	Autres immo. corporelles	2 705,00	2 705,00
29...	Prov. pour dépréciat° immobilisations		
39...	Prov. dépréciat° des stocks et en-cours		
481...	Charges à rép. sur plusieurs exercices		
49...	Prov. dépréc. comptes de tiers		
59...	Prov. dépréc. comptes financiers		
024	Produits des cessions d'immobilisations	0,00	0,00
021	Virement de la section de fonctionnement	201 394,47	0,00

	Opérations de l'exercice III	Restes à réaliser en recettes au 31/12	Solde d'exécution R001 de l'exercice précédent	Affectation R1068 de l'exercice précédent	TOTAL IV
Total ressources propres disponibles	297 178,51	3 990 210,00	0,00	212 751,24	4 500 139,75

	Montant	
Dépenses à couvrir par des ressources propres	II	3 739 024,08
Ressources propres disponibles	IV	4 500 139,75
Solde	V = IV – II (3)	761 115,67

(1) Les comptes 15, 169, 26, 27, 28, 29, 39, 481, 49 et 59 sont à détailler conformément au plan de comptes.

(2) Les comptes 15, 29, 39, 49 et 59 sont présentés uniquement si la commune ou l'établissement applique le régime des provisions budgétaires.

(3) Indiquer le signe algébrique.

IV – ANNEXES	IV
ELEMENTS DU BILAN ETAT DE VENTILATION DES DEPENSES ET RECETTES DES SERVICES D'EAU ET D'ASSAINISSEMENT – SECTION DE FONCTIONNEMENT	A7.1.1

Cet état ne contient pas d'information.

IV – ANNEXES	IV
ELEMENTS DU BILAN ETAT DE VENTILATION DES DEPENSES ET RECETTES DES SERVICES D'EAU ET D'ASSAINISSEMENT – SECTION D'INVESTISSEMENT	A7.1.2

01 Cet état ne contient pas d'information.

IV – ANNEXES	IV
ELEMENTS DU BILAN ETAT DE VENTILATION DES DEPENSES ET RECETTES DES SERVICES ASSUJETTIS A LA TVA – SECTION DE FONCTIONNEMENT	A7.2.1

Cet état ne contient pas d'information.

IV – ANNEXES	IV
ELEMENTS DU BILAN ETAT DE VENTILATION DES DEPENSES ET RECETTES DES SERVICES ASSUJETTIS A LA TVA – SECTION D'INVESTISSEMENT	A7.2.2

Cet état ne contient pas d'information.

IV – ANNEXES	IV
ELEMENTS DU BILAN ETAT DE REPARTITION DE LA TEOM	A7.3.1

(COMMUNES ET GROUPEMENTS DE 10 000 HABITANTS ET PLUS, article L. 2313-1)

A7.3.1 – SECTION DE FONCTIONNEMENT – DEPENSES

DEPENSES (1)		
Article (2)	Libellé (2)	Montant
011	Charges à caractère général	0,00
012	Charges de personnel, frais assimilés	0,00
65	Autres charges de gestion courante	0,00
66	Charges financières	0,00
67	Charges exceptionnelles	0,00
68	Dotations provisions semi-budgétaires (3)	0,00
014	Atténuations de produits	0,00
Total des dépenses réelles		0,00
042	<i>Opérat° ordre transfert entre sections</i>	<i>0,00</i>
043	<i>Opérat° ordre intérieur de la section</i>	<i>0,00</i>
Total des dépenses d'ordre		0,00
TOTAL GENERAL		0,00

A7.3.1 – SECTION DE FONCTIONNEMENT – RECETTES

RECETTES (1)		
Article (2)	Libellé (2)	Montant
Recettes issues de la TEOM		0,00
Dotations et participations reçues		0,00
Autres recettes de fonctionnement éventuelles		0,00
70	Produits services, domaine et ventes div	0,00
75	Autres produits de gestion courante	0,00
76	Produits financiers	0,00
77	Produits exceptionnels	0,00
78	Reprises provisions semi-budgétaires (3)	0,00
013	Atténuations de charges	0,00
Total des recettes réelles		0,00
042	<i>Opérat° ordre transfert entre sections</i>	<i>0,00</i>
043	<i>Opérat° ordre intérieur de la section</i>	<i>0,00</i>
Total des recettes d'ordre		0,00
TOTAL GENERAL		0,00

(1) Dépenses et recettes, directes et indirectes, afférentes à l'exercice de la compétence visée à l'article L. 2313-1 du CGCT.

(2) Détailler les chapitres budgétaires par article conformément au plan de comptes appliqué par la commune ou l'établissement.

(3) Si la commune ou l'établissement applique les provisions semi-budgétaires.

IV – ANNEXES	IV
ELEMENTS DU BILAN ETAT DE REPARTITION DE LA TEOM	A7.3.2

(COMMUNES ET GROUPEMENTS DE 10 000 HABITANTS ET PLUS, article L. 2313-1)

A7.3.2 – SECTION D'INVESTISSEMENT – DEPENSES

DEPENSES (1)		
Article (2)	Libellé (2)	Montant
	Remboursement d'emprunts et dettes assimilées	0,00
	Acquisitions d'immobilisations	0,00
	Opérations d'équipement (1 ligne par opération)	
	Autres dépenses éventuelles	0,00
	Opérations pour compte de tiers (1 ligne par opération)	
	Total des dépenses réelles	0,00
040	Opérat° ordre transfert entre sections	0,00
041	Opérations patrimoniales	0,00
	Total des dépenses d'ordre	0,00
	TOTAL GENERAL	0,00

A7.3.2 – SECTION D'INVESTISSEMENT – RECETTES

RECETTES (1)		
Article (2)	Libellé (2)	Montant
	Souscription d'emprunts et dettes assimilées	0,00
	Dotations et subventions reçues	0,00
	Autres recettes éventuelles	0,00
	Opérations pour compte de tiers (1 ligne par opération)	
	Total des recettes réelles	0,00
040	Opérat° ordre transfert entre sections	0,00
041	Opérations patrimoniales	0,00
	Total des recettes d'ordre	0,00
	TOTAL GENERAL	0,00

(1) Dépenses et recettes, directes et indirectes, afférentes à l'exercice de la compétence visée à l'article L. 2313-1 du CGCT.

(2) Détailler les chapitres budgétaires par article conformément au plan de comptes appliqué par la commune ou l'établissement.

IV – ANNEXES	IV
ELEMENTS DU BILAN ETAT DES CHARGES TRANSFEREES	A8

A8 – ETAT DES CHARGES TRANSFEREES

Exercice	Nature de la dépense transférée	Durée de l'étalement (en mois)	Date de la délibération	Montant de la dépense transférée au compte 481 (I)	Montant amorti au titre des exercices précédents (II)	Montant de la dotation aux amortissements de l'exercice (c/6812) (III)	Solde (1)
TOTAL				0,00	0,00	0,00	0,00

(1) Correspond au montant de la charge restant à amortir = I – (II + III).

Exercice	Nature de la dépense transférée	Durée de l'étalement (en mois)	Date de la délibération	Montant de la dépense transférée au compte 481 (I)	Montant amorti au titre des exercices précédents (II)	Montant de la dotation aux amortissements de l'exercice (c/6862) (III)	Solde (1)
TOTAL				0,00	0,00	0,00	0,00

(1) Correspond au montant de la charge restant à amortir = I – (II + III).

IV – ANNEXES	
ELEMENTS DU BILAN – DETAIL DES OPERATIONS POUR COMPTE DE TIERS	IV
	A9

A9 – CHAPITRE D'OPERATIONS POUR COMPTE DE TIERS (Détail) (1)

- (1) Ouvrir un cadre par opération pour compte de tiers.
- (2) Inscrire le chapitre et la nature des travaux.
- (3) Le chapitre 45 doit être détaillé conformément au plan de comptes, tant en dépenses qu'en recettes.
- (4) Indiquer le chapitre.

IV – ANNEXES

ELEMENTS DU BILAN – DETAIL DES OPERATIONS POUR COMPTE DE TIERS

IV

A9

A9 – CHAPITRE D'OPERATIONS POUR COMPTE DE TIERS (Détail) (1)

(1) Ouvrir un cadre par opération pour compte de tiers.

(2) Inscrire le chapitre et la nature des travaux.

(3) Le chapitre 45 doit être détaillé conformément au plan de comptes, tant en dépenses qu'en recettes.

(4) Indiquer le chapitre.

IV – ANNEXES	IV
ELEMENTS DU BILAN VARIATION DU PATRIMOINE (article R. 2313-3 du CGCT) – ENTREES	A10.1

A10.1 – ETAT DES ENTREES D'IMMOBILISATIONS

Modalités et date d'acquisition	Désignation du bien	Valeur d'acquisition (coût historique)	Cumul des amortissements	Durée de l'amortissement
Acquisitions à titre onéreux				
	SEUIL DE L OUVEZE	10 423,66	0,00	5
	MODERNISATION MONTEUX 2EME TRANCHE	516 584,30	0,00	50
	SECURISATION DE L OUVRAGE 6EME TRANCHE	233 173,93	0,00	80
	RENOUVELLEMENT RESEAU CONSEIL GENERAL 2EME TRANCHE	45 873,56	0,00	5
	RENOUVELLEMENT CONSEIL GENERAL 3EME TRANCHE	233 414,14	0,00	50
	DENSIFICATION AGRICOLE DU RESEAU DES TERRASSES DU VENTOUX 5EME TRANCHE	134 933,85	0,00	5
	AMELIORATION CONNAISSANCE FLUX CANAUX SECONDAIRES 1IERE TRANCHE	55 235,75	0,00	50
	DENSIFICATION PERIURBAIN 1IERE TRANCHE	38 308,47	0,00	50
	SECURISATION ET RENFORCEMENT TDV 2EME TRANCHE LA MASQUE	428,40	0,00	50
	SECURISATION OUVRAGE 7EME TRANCHE	457,20	0,00	80
01/03/2016	VEHICULE CITROEN BERLINGO BG-591-QR	223,12	0,00	0
14/04/2016	VEHICULE CITROEN BERLINGO BK 694 EC	240,95	0,00	0
11/05/2016	VEHICULE FIAT DOBLO	13 686,44	0,00	5
30/05/2016	RENAULT TRAFIC FOURGON BP 194 CG	1 571,93	0,00	0
29/06/2016	CITROEN BERLINGO BQ 098 KN	251,96	0,00	0
30/06/2016	TRACTO PELLE CASE 580 K DE 1986	2 500,00	0,00	0
05/07/2016	CITROEN BERLINGO BM - 622 - FC	249,20	0,00	0
29/07/2016	RENAULT MASTER BQ-354-TB	2 140,63	0,00	0
29/07/2016	CITROEN BERLINGO BQ-341-ZN	251,96	0,00	0
20/10/2016	SECURISATION OUVRAGE 5ème TRANCHE	347,26	0,00	80
20/10/2016	ETUDE DIAGNOSTIC STATIONS TDV 1E TRANCHE	12 900,00	0,00	5
20/10/2016	SECURISATION DES STATIONS TDV 1E TRANCHE TRAVAUX	25 251,33	0,00	50
20/10/2016	LASER JET HP IMPRIMANTE ELECTRONIC HP EXT GARANTIE	659,60	0,00	5
20/10/2016	TIP SEPA	700,00	0,00	5
20/10/2016	ORDINATEUR TOSHIBA TECRA ET MSBOX OFFICE 2016	1 354,00	0,00	5
20/10/2016	ORDINATEUR FUJITSU ESPRIMO	605,00	0,00	5
17/11/2016	TOSHIBA REPAIR EX GARANTIE	105,00	0,00	5
17/11/2016	VEHICULE RENAULT CLIO BV-761-QQ	1 104,03	0,00	0
Acquisitions à titre gratuit				
Mise à disposition				
Affectation				
Mises en concession ou affermage				
Divers				
TOTAL GENERAL		1 332 975,67	0,00	

IV – ANNEXES	IV
ELEMENTS DU BILAN VARIATION DU PATRIMOINE (article R. 2313-3 du CGCT) – SORTIES	A10.2

A10.2 – ETAT DES SORTIES DES BIENS D'IMMOBILISATIONS

Modalités et date de sortie	Désignation du bien	Valeur d'acquisition (coût historique)	Durée de l'amort.	Cumul des amort. antérieurs	Valeur nette comptable au jour de la cession	Prix de cession	Plus ou moins values
Cessions à titre onéreux							
	RENAULT EXPRESS 6187 VL 84/VF1	3 703,78	0	0,00	0,00	1 530,01	1 530,01
	TRACTO PELLE CASE 580 K DE 1986	2 500,00	0	0,00	0,00	2 500,00	2 500,00
Cessions à titre gratuit							
Mise à disposition							
Affectation							
Mises en concession ou affermage							
Mise à la réforme							
Divers							
TOTAL GENERAL		6 203,78					4 030,01

IV – ANNEXES	IV
ELEMENTS DU BILAN OPERATIONS LIEES AUX CESSIONS	A10.3

A10.3 – OPERATIONS LIEES AUX CESSIONS

Pour mémoire		Crédits ouverts (BP + DM)
Chapitre 024	Produits des cessions d'immobilisations	0,00

Produit des cessions		Réalizations
Compte 775	Produits des cessions d'immobilisations	3 358,34
Compte 675	Valeurs comptables des immobilisations cédées	6 203,78

IV – ANNEXES	IV
ELEMENTS DU BILAN	
VARIATION DU PATRIMOINE (article L. 300-5 du code de l'urbanisme) – ENTREES	A10.4

A10.4 – ETAT DES ENTREES D'IMMOBILISATIONS (L. 300-5 du code de l'urbanisme)

Modalités et date d'acquisition	Désignation du bien	Valeur d'acquisition (coût historique)	Cumul des amortissements	Durée de l'amortissement
Acquisitions à titre onéreux				
Acquisitions à titre gratuit				
Mise à disposition				
Affectation				
Mises en concession ou affermage				
Divers				
TOTAL GENERAL		0,00	0,00	

IV – ANNEXES	IV
ELEMENTS DU BILAN	
VARIATION DU PATRIMOINE (article L. 300-5 du code de l'urbanisme) – SORTIES	A10.5

A10.5 – ETAT DES SORTIES DES BIENS D'IMMOBILISATIONS (L. 300-5 du code de l'urbanisme)

Modalités et date de sortie	Désignation du bien	Valeur d'acquisition (coût historique)	Durée de l'amort.	Cumul des amort. antérieurs	Valeur nette comptable au jour de la cession	Prix de cession	Plus ou moins values
Cessions à titre onéreux							
Cessions à titre gratuit							
Mise à disposition							
Affectation							
Mises en concession ou affermage							
Mise à la réforme							
Divers							
TOTAL GENERAL		0,00					0,00

IV – ANNEXES	IV
ELEMENTS DU BILAN ETAT DES TRAVAUX EN REGIE (1)	A11

SECTION DE FONCTIONNEMENT

Article (2)	Libellé (2)	Dépenses Mandats émis	Recettes Titres émis
011	Charges à caractère général	0,00	
012	Charges de personnel, frais assimilés	0,00	
72	Travaux en régie		0,00
TOTAL GENERAL		0,00	0,00

SECTION D'INVESTISSEMENT

Article (2)	Libellé (2)	Montant (3)
20	Immobilisations incorporelles	0,00
21	Immobilisations corporelles	0,00
23	Immobilisations en cours	0,00
TOTAL GENERAL		0,00

(1) Les immobilisations créées par les services techniques de la collectivité sont enregistrées au coût de leur production. Ce dernier correspond au coût d'acquisition des matières consommées augmenté des charges directes de production (matériel et outillage acquis ou loués, frais de personnel, ...) à l'exclusion des frais financiers et des frais d'administration générale.

(2) Détailler les chapitres budgétaires par article conformément au plan de comptes appliqué par la commune ou l'établissement.

(3) Les montants à renseigner correspondent aux mandats émis imputés au chapitre 040.

IV – ANNEXES	IV
ELEMENTS DU BILAN ETAT DES TRAVAUX EN REGIE	A11

RATIO

	Montant
Recettes 72 (I)	0,00
Recettes réelles de fonctionnement	0,00
Recettes 72 / Recettes réelles de fonctionnement	0,00 %

IV – ANNEXES	IV
ELEMENTS DU BILAN	
EMPLOI DES CREDITS COMMUNAUTAIRES DANS LE CADRE DE LA SUBVENTION GLOBALE	A12

Cet état ne contient pas d'information.

IV – ANNEXES

ENGAGEMENTS HORS BILAN-ENGAGEMENTS DONNES ET RECUS
EMPRUNTS GARANTIS PAR LA COMMUNE OU L'ETABLISSEMENT

IV

B1.1

B1.1 – ETAT DES EMPRUNTS GARANTIS PAR LA COMMUNE OU L'ETABLISSEMENT (art. L. 2313-1 6°, L. 5211-36 et L. 5711-1 du CGCT)

Désignation du bénéficiaire	Année de mobilisation et profil d'amortissement de l'emprunt (1)		Objet de l'emprunt garanti	Organisme prêteur ou chef de file	Montant initial	Capital restant dû au 31/12/N	Durée résiduelle	Périodicité des remboursements (2)	Taux initial			Taux moyen constaté sur l'année (6)			Catégorie d'emprunt (7)	Indices ou devises pouvant modifier l'emprunt	Annuité garantie au cours de l'exercice	
	Année	Profil							Taux (3)	Index (4)	Taux actu-ri-iel (5)	Taux (3)	Index (4)	Niveau de taux			En intérêts (8)	En capital
Total des emprunts contractés par des collectivités ou des EP (hors logements sociaux)					0,00	0,00										0,00	0,00	
Total des emprunts contractés par des collectivités ou des EP (hors logements sociaux)					0,00	0,00										0,00	0,00	
Total des emprunts contractés pour des opérations de logement social					0,00	0,00										0,00	0,00	
TOTAL GENERAL					0,00	0,00										0,00	0,00	

(1) Indiquer C pour amortissement constant, P pour amortissement progressif, F pour in fine, X pour autres (à préciser).

(2) Indiquer la périodicité des remboursements A : annuelle ; M : mensuelle ; B : bimestrielle ; S : semestrielle ; T : trimestrielle ; X : autre.

(3) Type de taux d'intérêt : F : fixe ; V : variable simple ; C : complexe (c'est-à-dire un taux variable qui n'est pas seulement défini comme la simple addition d'un taux usuel de référence et d'une marge exprimée en point de pourcentage).

(4) Indiquer le type d'index (ex. EURIBOR 3 mois ...).

(5) Taux annuel, tous frais compris.

(6) Taux hors opération de couverture. Pour les emprunts à taux variable, indiquer le niveau moyen du taux constaté sur l'année.

(7) Catégorie d'emprunt hors opération de couverture. Exemple A-1 (cf. la classification des emprunts suivant la typologie de la circulaire JOCE1015077C du 25 juin 2010 sur les produits financiers offerts aux collectivités territoriales).

(8) Il s'agit des intérêts dus au titre du contrat initial et comptabilisés à l'article 66111 « Intérêts réglés à l'échéance » (intérêts décaissés).

IV – ANNEXES	IV
ENGAGEMENTS HORS BILAN – CALCUL DU RATIO D'ENDETTEMENT RELATIF AUX GARANTIES D'EMPRUNT	B1.2

B1.2 – CALCUL DU RATIO D'ENDETTEMENT RELATIF AUX GARANTIES D'EMPRUNT

Calcul du ratio de l'article L. 2252-1 du CGCT	Valeur en euros	
Total des annuités déjà garanties échues dans l'exercice (1)	A	0,00
Total des premières annuités entières des nouvelles garanties de l'exercice (1)	B	0,00
Annuité nette de la dette de l'exercice (2)	C	0,00
Provisions pour garanties d'emprunts	D	0,00
Total des annuités d'emprunts garantis de l'exercice	I = A + B + C - D	0,00
Recettes réelles de fonctionnement	II	0,00
Part des garanties d'emprunt accordées au titre de l'exercice en % (3)	I / II	0,00

(1) Hors opérations visées par l'article L. 2252-2 du CGCT.

(2) Cf. définition de l'article D. 1511-30 du CGCT.

(3) Les garanties d'emprunt accordées au titre d'un exercice ne doivent pas représenter plus de 50 % des recettes réelles de fonctionnement de ce même exercice.

IV – ANNEXES	IV
ENGAGEMENTS HORS BILAN – ENGAGEMENTS DONNES ET RECUS ETAT DES CONTRATS DE CREDIT-BAIL	B1.3

B1.3 – 8016 ETAT DES CONTRATS DE CREDIT-BAIL

- (1) Indiquer l'objet du bien mobilier ou immobilier.
(2) Total = (N+1, N+2, N+3, N+4) + restant cumul.

IV – ANNEXES		IV
ENGAGEMENTS HORS BILAN – ENGAGEMENTS DONNES ET RECUS ETAT DES CONTRATS DE PARTENARIAT PUBLIC-PRIVE		B1.4

B1.4 – ETAT DES CONTRATS DE PARTENARIAT PUBLIC-PRIVE

- (1) Somme des rémunérations relatives à l'investissement restant à verser au cocontractant pour la durée restante du contrat de PPP au 31/12/N.
- (2) Montant inscrit à la colonne précédente déduction faite de la somme des participations reçues d'autres collectivités publiques au titre de la part investissement.

IV – ANNEXES	IV
ENGAGEMENTS HORS BILAN – ENGAGEMENTS DONNES ET RECUS ETAT DES AUTRES ENGAGEMENTS DONNES	B1.5

B1.5 – ETAT DES AUTRES ENGAGEMENTS DONNES

Année d'origine	Nature de l'engagement	Organisme bénéficiaire	Durée en années	Périodicité	Dettes en capital à l'origine	Dettes en capital 31/12/N	Annuité versée au cours de l'exercice
	8017 Subventions à verser en annuités				0,00	0,00	0,00
	8018 Autres engagements donnés				0,00	0,00	0,00
	Au profit d'organismes publics				0,00	0,00	0,00
	Au profit d'organismes privés (1)				0,00	0,00	0,00
	TOTAL				0,00	0,00	0,00

(1) Concernant les garanties accordées à l'Agence France Locale (Article L.1611-3-2 du CGCT) :

- l' « Organisme bénéficiaire » de la garantie est toute personne titulaire d'un « titre éligible » émis ou créé par l'Agence France Locale ;
- la rubrique « Périodicité » n'est pas remplie car la garantie n'a pas de périodicité. La garantie est d'une durée totale indiquée à la colonne qui précède ;
- la colonne « Dette en capital à l'origine » correspond au montant total de la garantie accordée aux titulaires d'un titre éligible ;
- la colonne « Dette en capital 31/12/N » correspond au montant résiduel de la garantie au 31/12/N ;
- la colonne « Annuité versée au cours de l'exercice » n'est pas remplie car l'octroi de la garantie n'implique pas que des versements annuels aient lieu. Des versements ne seront effectués qu'en cas d'appel de la garantie.

IV – ANNEXES	IV
ENGAGEMENTS HORS BILAN – ENGAGEMENTS DONNES ET RECUS ETAT DES ENGAGEMENTS RECUS	B1.6

B1.6 – ETAT DES ENGAGEMENTS RECUS

Année d'origine	Nature de l'engagement	Organisme émetteur	Durée en années	Périodicité	Créance en capital à l'origine	Créance en capital 31/12/N	Annuité reçue au cours de l'exercice
	8026 Redevance de crédit-bail restant à recevoir (crédit-bail immobilier)				0,00	0,00	0,00
	8027 Subventions à recevoir par annuités (annuités restant à recevoir)				0,00	0,00	0,00
	8028 Autres engagements reçus				0,00	0,00	0,00
	A l'exception de ceux reçus des entreprises				0,00	0,00	0,00
	Engagements reçus des entreprises				0,00	0,00	0,00
	TOTAL				0,00	0,00	0,00

IV – ANNEXES	IV
ENGAGEMENTS HORS BILAN – ENGAGEMENTS DONNES ET RECUS LISTE DES CONCOURS ATTRIBUES A DES TIERS	B1.7

**B1.7 – LISTE DES CONCOURS ATTRIBUES A DES TIERS EN NATURE OU EN SUBVENTIONS
(Article L. 2313-1 du CGCT)**

Nom des bénéficiaires	Montant du fonds de concours ou de la subvention (numéraire)	Prestations en nature
Personnes de droit privé <u>Associations</u> <u>Entreprises</u> <u>Personnes physiques</u> <u>Autres</u>		
Personnes de droit public <u>Etat</u> <u>Régions</u> <u>Départements</u> <u>Communes</u> <u>Etablissements publics (EPCI, EPA, EPIC...)</u> <u>Autres</u>		
TOTAL GENERAL	0,00	

IV – ANNEXES	IV
ENGAGEMENTS HORS BILAN AUTORISATIONS DE PROGRAMME ET CREDITS DE PAIEMENT	B2.1

B2.1 – SITUATION DES AUTORISATIONS DE PROGRAMME ET CREDITS DE PAIEMENT

(1) Il s'agit des réalisations effectives correspondant aux mandats émis.

(2) Il s'agit du montant prévu initialement par l'échéancier corrigé des révisions.

IV – ANNEXES	IV
ENGAGEMENTS HORS BILAN AUTORISATIONS D'ENGAGEMENT ET CREDITS DE PAIEMENT	B2.2

B2.2 – SITUATION DES AUTORISATIONS D'ENGAGEMENT ET CREDITS DE PAIEMENT

(1) Il s'agit des réalisations effectives correspondant aux mandats émis.

(2) Il s'agit du montant prévu initialement par l'échéancier corrigé des révisions.

IV – ANNEXES		IV
ENGAGEMENTS HORS BILAN		
ETAT DES RECETTES GREVEES D'UNE AFFECTATION SPECIALE		B3

TOTAL Reste à employer au 01/01/N :		0,00	
TOTAL Recettes	0,00	Total Dépenses	0,00
TOTAL Reste à employer au 31/12/N :		0,00	

ANNEXES – ETAT DU PERSONNEL AU 31 DECEMBRE 2016

Grade ou Emploi	Effectif Budgétaire	Effectif Pourvu	Dont : temps non complet
Directeur	1	1	
Directrice Adjointe	1	1	1
Chef de service	5	5	
Chargée de mission	1	1	
Agent gestion du rôle	2	2	1
Agent accueil secrétariat	1	1	
Electromécanicien	1	1	
Chef de Secteur	1	1	
Chef de chantier	1	1	
Chaudronnier	1	1	
Brigadier	2	2	
Conducteur d'Engins	2	2	
Agent travaux neufs	1	1	
Agent réseaux pression	6	6	
Garde	11	11	
Salarié doctorant	1	1	
TOTAL GENERAL	38	38	2

ANNEXES – LISTE DU PERSONNEL AU 31 DECEMBRE 2016

NOM	FONCTION
ALLEGRE Bastien	Chef de service
ARNOUX Alex	Garde
AYOU Jennifer	Agent accueil
BARTOLO Luc	Agent travaux neufs
BENOIT Daniel	Agent réseaux pression
BLANC Alex	Agent réseaux pression
BONNET Laurent	Garde
CAVENE Guilhem	Brigadier
CLERC Nicolas	Garde
CONIL Jean Christophe	Garde (en longue maladie)
COSAI Marc	Agent réseaux pression
DEBEAUD Patrick	Conducteur d'engins
DOMAIN Lilian	Chef de service
DOUMENC Fabrice	Directeur
DRAGONE Daniel	Chef de service
FARAUD Patricia	Agent gestion du rôle
FLIGEAT Max	Chef de secteur
FRIZET Nadine	Chef de service
KALIZEWSKI Richard	Chef de chantier
LANGLADE Joachim	Garde
LE BARON Alexandra	Chef de service
LE SAUX LOIK	Garde
MARINELLI Béatrice	Agent gestion du rôle
MARZOUGUI Taher	Salarié doctorant
MIGNOT Pascal	Garde
MONANGE Fabien	Brigadier
PAGES Jean Luc	Garde
PEILLARD Nicolas	Electromécanicien
PICARD Laurent	Agent réseaux pression
PIGNARD Sandrine	Directrice Adjointe
POINT Eric	Chaudronnier
PUIG Raoul	Garde
RAVOIRE Philippe	Garde
RICHARD Mélanie	Chargée de mission
RODRIGUEZ GARCIA Rafaël	Agent réseaux pression
SILVERIO Christian	Garde
TEYSSEIRE Philippe	Conducteur d'engins
VELLA Franck	Agent réseaux pression
TOTAL GENERAL	38

IV – ANNEXES	IV
AUTRES ELEMENTS D'INFORMATION ACTIONS DE FORMATION DES ELUS AU 31/12/N	C1.2

C1.2 – ACTIONS DE FORMATION DES ELUS AU 31/12/N (1)

(1) Articles L. 2123-12 et L. 2123-14-1 du CGCT.

IV – ANNEXES	IV
AUTRES ELEMENTS D'INFORMATIONS LISTE DES ORGANISMES DANS LESQUELS LA COLLECTIVITE A PRIS UN ENGAGEMENT FINANCIER	C2

C2 – LISTES DES ORGANISMES DANS LESQUELS A ETE PRIS UN ENGAGEMENT FINANCIER (articles L. 2313-1 et L. 2313-1-1 du CGCT)

Les documents financiers et comptables de ces organismes sont mis à la disposition du public à (1). Toute personne a le droit de demander communication.

La nature de l'engagement (2)	Nom de l'organisme	Raison sociale de l'organisme	Nature juridique de l'organisme	Montant de l'engagement
<u>Délégation de service public (3)</u>				
<u>Détention d'une part du capital</u>				
<u>Garantie ou cautionnement d'un emprunt</u>				
<u>Subventions supérieures à 75 000 € ou représentant plus de 50 % du produit figurant au compte de résultat de l'organisme</u>				
<u>Autres</u>				

(1) Hôtel de ville pour les communes et siège de l'établissement pour les EPCI, syndicat etc... et autres lieux publics désignés par la commune ou l'établissement.

(2) Indiquer la date de la décision (délibérations, contrats ou décisions de l'exécutif).

(3) Préciser la nature de la délégation (concession, affermage, régie intéressée ...).

IV – ANNEXES	IV
AUTRES ELEMENTS D'INFORMATIONS LISTE DES ORGANISMES DE REGROUPEMENT	C3.1

**C3.1 – LISTE DES ORGANISMES DE REGROUPEMENT AUXQUELS ADHERE LA COMMUNE OU
L'ETABLISSEMENT**

DESIGNATION DES ORGANISMES	DATE D'ADHESION	MODE DE FINANCEMENT (1)	MONTANT DU FINANCEMENT
Etablissements publics de coopération intercommunale			
Autres organismes de regroupement			

(1) Indiquer si le financement est fait par TPZ, TPU, TPU + fiscalité additionnelle, fiscalité additionnelle ou sans fiscalité propre.

IV – ANNEXES	IV
AUTRES ELEMENTS D'INFORMATIONS LISTE DES ETABLISSEMENTS PUBLICS CREEES PAR LA COMMUNE	C3.2

C3.2 – LISTE DES ETABLISSEMENTS PUBLICS CREEES (1)

(1) Il s'agit de recenser les établissements publics créés par la collectivité pour l'exploitation directe d'un service public relevant de sa compétence.

Pour rappel, la collectivité a l'obligation de constituer une régie si le service concerné est de nature industrielle et commerciale (cf, article L, 1412-1 du CGCT) ou la faculté de constituer une régie si le service concerné est de nature administrative et n'est pas de ceux qui, par leur nature ou par la loi, ne peuvent être assurés que par la collectivité elle-même (cf, article L, 1412-2 du CGCT).

Les régies ainsi créées peuvent, au choix de la collectivité, être dotées :

- soit de la personnalité morale et de l'autonomie financière ;
- soit de la seule autonomie financière.

Cependant, il convient de préciser que seules les régies dotées de la personnalité morale et de l'autonomie financière sont dénommées établissement public et doivent être recensées dans cet état.

IV – ANNEXES	IV
AUTRES ELEMENTS D'INFORMATIONS LISTE DES SERVICES INDIVIDUALISES DANS UN BUDGET ANNEXE	C3.3

C3.3 – LISTE DES SERVICES INDIVIDUALISES DANS UN BUDGET ANNEXE

IV – ANNEXES	IV
AUTRES ELEMENTS D'INFORMATIONS LISTE DES SERVICES ASSUJETTIS A LA TVA ET NON ERIGES EN BUDGET ANNEXE	C3.4

C3.4 – LISTE DES SERVICES ASSUJETTIS A LA TVA ET NON ERIGES EN BUDGET ANNEXE

IV – ANNEXES	IV
AUTRES ELEMENTS D'INFORMATION PRESENTATION AGREGÉE DU BUDGET PRINCIPAL ET DES BUDGETS ANNEXES	C3.5

C3.5 – PRESENTATION AGREGÉE DU BUDGET PRINCIPAL ET DES BUDGETS ANNEXES**1 – BUDGET PRINCIPAL**

SECTION	Crédits ouverts (BP+DM+RAR N-1)	Réalisations - mandats ou titres (1)	Restes à réaliser au 31/12	Crédits annulés
INVESTISSEMENT				
DEPENSES	5 317 711,12	1 941 162,21	3 160 870,30	215 678,61
RECETTES	5 317 711,12	1 054 523,53	3 990 210,00	272 977,59
FONCTIONNEMENT				
DEPENSES	8 253 344,81	3 778 498,04	0,00	4 474 846,77
RECETTES	8 253 344,81	8 504 614,30	0,00	-251 269,49

(1) Y compris les rattachements.

2 – BUDGETS ANNEXES (autant de tableaux que de budget) (1)

(1) Ne sont pas pris en compte les CCAS et caisses des écoles, régies personnalisées ... qui sont des personnes morales distinctes de la commune ou de l'établissement de rattachement juridique.

(2) Y compris les rattachements.

3 – PRESENTATION AGRÉGÉE DU BUDGET PRIMITIF ET DES BUDGETS ANNEXES (avant la neutralisation des flux réciproques)

SECTION	Crédits ouverts (BP+DM+RAR N-1)	Réalisations - mandats ou titres (1)	Restes à réaliser au 31/12	Crédits annulés
INVESTISSEMENT				
DEPENSES	5 317 711,12	1 941 162,21	3 160 870,30	215 678,61
RECETTES	5 317 711,12	1 054 523,53	3 990 210,00	272 977,59
FONCTIONNEMENT				
DEPENSES	8 253 344,81	3 778 498,04	0,00	4 474 846,77
RECETTES	8 253 344,81	8 504 614,30	0,00	-251 269,49
TOTAL GENERAL DES DEPENSES	13 571 055,93	5 719 660,25	3 160 870,30	4 690 525,38
TOTAL GENERAL DES RECETTES	13 571 055,93	9 559 137,83	3 990 210,00	21 708,10

(1) Y compris les rattachements.

IV – ANNEXES	IV
AUTRES ELEMENTS D'INFORMATION PRESENTATION AGREGÉE ET CONSOLIDÉE DU BUDGET PRINCIPAL ET DES BUDGETS ANNEXES	C3.5

4 – FLUX RECIPROQUES ENTRE LE BUDGET PRINCIPAL ET LES BUDGETS ANNEXES (Cf. liste des principales opérations en annexe de la M14) (1)

SECTION	Crédits ouverts (BP+DM+RAR N-1)	Réalisations - mandats ou titres (2)	Restes à réaliser au 31/12	Crédits annulés
INVESTISSEMENT				
DEPENSES	0,00	0,00	0,00	0,00
RECETTES	0,00	0,00	0,00	0,00
FONCTIONNEMENT				
DEPENSES	0,00	0,00	0,00	0,00
RECETTES	0,00	0,00	0,00	0,00

(1) La présentation de ce tableau des flux réciproques est facultative.

(2) Y compris les rattachements.

5 – PRESENTATION CONSOLIDEE DU BUDGET PRIMITIF ET DES BUDGETS ANNEXES (après la neutralisation des flux réciproques) (1)

SECTION	Crédits ouverts (BP+DM+RAR N-1)	Réalisations - mandats ou titres (2)	Restes à réaliser au 31/12	Crédits annulés
INVESTISSEMENT				
DEPENSES	5 317 711,12	1 941 162,21	3 160 870,30	215 678,61
RECETTES	5 317 711,12	1 054 523,53	3 990 210,00	272 977,59
FONCTIONNEMENT				
DEPENSES	8 253 344,81	3 778 498,04	0,00	4 474 846,77
RECETTES	8 253 344,81	8 504 614,30	0,00	-251 269,49
TOTAL GENERAL DES DEPENSES	13 571 055,93	5 719 660,25	3 160 870,30	4 690 525,38
TOTAL GENERAL DES RECETTES	13 571 055,93	9 559 137,83	3 990 210,00	21 708,10

(1) La présentation de ce tableau est obligatoire si celui des flux réciproques est produit.

(2) Y compris les rattachements.

IV – ANNEXES	IV
AUTRES ELEMENTS D'INFORMATION IDENTIFICATION DES FLUX CROISES	C3.6

C3.6 – IDENTIFICATION DES FLUX CROISES

1 – FLUX RECIPROQUES ENTRE LE GROUPEMENT A FISCALITE PROPRE ET LES COMMUNES (cf. liste des opérations en annexe de la M14)

SECTION	Crédits ouverts (BP + DM dont RAR N-1)	Réalisations - mandats ou titres	Restes à réaliser au 31/12	Crédits annulés
INVESTISSEMENT				
Dépenses	0,00	0,00	0,00	0,00
Recettes	0,00	0,00	0,00	0,00
FONCTIONNEMENT				
Dépenses	0,00	0,00	0,00	0,00
Recettes	0,00	0,00	0,00	0,00

2 – PRESENTATION CONSOLIDEE DU GROUPEMENT A FISCALITE PROPRE ET DES COMMUNES (après la neutralisation des flux réciproques)

SECTION	Crédits ouverts (BP + DM dont RAR N-1)	Réalisations - mandats ou titres	Restes à réaliser au 31/12	Crédits annulés
INVESTISSEMENT				
Dépenses	0,00	0,00	0,00	0,00
Recettes	0,00	0,00	0,00	0,00
FONCTIONNEMENT				
Dépenses	0,00	0,00	0,00	0,00
Recettes	0,00	0,00	0,00	0,00
TOTAL GENERAL DES DEPENSES	0,00	0,00	0,00	0,00
TOTAL GENERAL DES RECETTES	0,00	0,00	0,00	0,00

(1) Cet état doit être rempli uniquement par les groupements à fiscalité propre.

IV – ANNEXES	IV
DECISIONS EN MATIERE DE TAUX DE CONTRIBUTIONS DIRECTES	D1

D1 – TAUX DE CONTRIBUTIONS DIRECTES

Libellés	Bases notifiées (si connues à la date de vote)	Variation des bases/N-1 (%)	Taux appliqués par décision de l'assemblée délibérante (%)	Variation de taux/N-1 (%)	Produit voté par l'assemblée délibérante	Variation du produit/N-1 (%)
Taxe d'habitation	0,00	0,00	0,00	100,00	0,00	0,00
TFPB	0,00	0,00	0,00	100,00	0,00	0,00
TFPNB	0,00	0,00	0,00	100,00	0,00	0,00
CFE	0,00	0,00	0,00	100,00	0,00	0,00
TOTAL	0,00	0,00			0,00	0,00

IV – ANNEXES	IV
ARRETE ET SIGNATURES	D2

Nombre de membres en exercice : 17
 Nombre de membres présents : 14
 Nombre de suffrages exprimés : 14
 VOTES :
 Pour : 14
 Contre : 0
 Abstentions : 0










ARRETE
15.02.17

Date de convocation : 02/02/2017

Présenté par (1) Le Président.
 A Carpentras, le 14/02/2017
 Le Président

ASSOCIATION SYNDICALE
 DU CANAL DE CARPENTRAS
 Le Président

Délibéré par l'assemblée (2), réunie en session ordinaire.
 A Carpentras, le 14/02/2017
 Les membres de l'assemblée délibérante (2),

ALAIN GUILLAUME PRESIDENT	
HUBERT REY VICE PRESIDENT	
ANDRE BERNARD	
BERNARD VATON	
DANIEL BERNARD	
DANIEL LEYDIER	
GABY BEZERT	
GERARD GRANGET	
GUY CAZOTTES	
JEAN MARIE SALVADORI	
JOEL BONTE	
MARC LAZARE	
MICHEL ALAMERCERY	
PATRICK BORT	
PHILIPPE ETCHEBERRY	
PHILIPPE SURDON	
PIERRE GIRAUD	

Certifié exécutoire par (1) Le Président, compte tenu de la transmission en préfecture, le 15/02/2017, et de la publication le 15/02/2017
 A Carpentras, le 14/02/2017

(1) Indiquer le maire ou le président de l'organisme.

(2) L'assemblée délibérante étant le Conseil Syndical.

ASSOCIATION SYNDICALE
 DU CANAL DE CARPENTRAS
 Le Président

MANDAT

Je soussigné(e) Monsieur **SURDON Philippe** ne pouvant assister à la réunion du 14 février 2017, donne pouvoir à *A. BOUTIN* (syndic titulaire)

Fait à *Arrentery*
Le *13/2/17*
Signature 

ASSOCIATION SYNDICALE DU CANAL DE CARPENTRAS
232 avenue Frédéric Mistral - 84200 CARPENTRAS / Tél. 04.90.63.10.73 - Fax. 04.90.60.69.49
N° TVA intracommunautaire : FR 69 200 026 920
contact@canaldecarpentras.com

MANDAT

Je soussigné(e) Monsieur **ETCHEBERRY Philippe** ne pouvant assister à la réunion du 14 février 2017, donne pouvoir à *Mr Alain GUILAVERT* (syndic titulaire)

Fait à *Caroubes*
Le *08-02-2017*
Signature

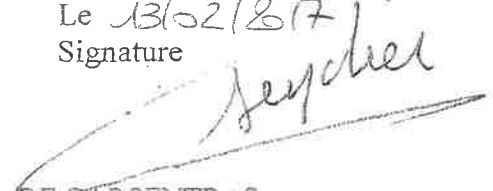


ASSOCIATION SYNDICALE DU CANAL DE CARPENTRAS
232 avenue Frédéric Mistral - 84200 CARPENTRAS / Tél. 04.90.63.10.73 - Fax. 04.90.60.69.49
N° TVA intracommunautaire : FR 69 200 026 920
contact@canaldecarpentras.com

MANDAT

Je soussigné(e) Monsieur **LEYDIER Daniel** ne pouvant assister à la réunion du 14 février 2017, donne pouvoir à *Mr REY Hubert* (syndic titulaire)

Fait à *Monteux*
Le *13/02/2017*
Signature



ASSOCIATION SYNDICALE DU CANAL DE CARPENTRAS
232 avenue Frédéric Mistral - 84200 CARPENTRAS / Tél. 04.90.63.10.73 - Fax. 04.90.60.69.49
N° TVA intracommunautaire : FR 69 200 026 920
contact@canaldecarpentras.com

MANDAT

ASSOCIATION SYNDICALE DU CANAL DE CARPENTRAS

232 avenue Frédéric Mistral - 84200 CARPENTRAS / Tél. 04.90.63.10.73 - Fax. 04.90.60.69.49

N° TVA intracommunautaire : FR 69 200 026 920

contact@canaldecarpentras.com

16/02/17

MANDAT

Je soussigné(e) **Monsieur BERNARD André** ne pouvant assister à la réunion du **14 février 2017**, donne pouvoir à **M. BERNARD David** (syndic titulaire)

Fait à Avignon,
Le 13/02/2017

ASSOCIATION SYNDICALE DU CANAL DE CARPENTRAS

232 avenue Frédéric Mistral - 84200 CARPENTRAS / Tél. 04.90.63.10.73 - Fax. 04.90.60.69.49

N° TVA intracommunautaire : FR 69 200 026 920

contact@canaldecarpentras.com

MANDAT

Je soussigné(e) **Monsieur GRANGET Gérard** ne pouvant assister à la réunion du **14 février 2017**, donne pouvoir à **M. GUILLAUME** (syndic titulaire)

Fait à **Jonguies**
Le **14/02/2017**
Signature

ASSOCIATION SYNDICALE DU CANAL DE CARPENTRAS

232 avenue Frédéric Mistral - 84200 CARPENTRAS / Tél. 04.90.63.10.73 - Fax. 04.90.60.69.49

N° TVA intracommunautaire : FR 69 200 026 920

contact@canaldecarpentras.com